Conectividad y Capacidad Aérea Regular y Chárter de vuelos directos a Lanzarote en Verano 2024

Datos Conectividad - Ref. semana tipo julio.

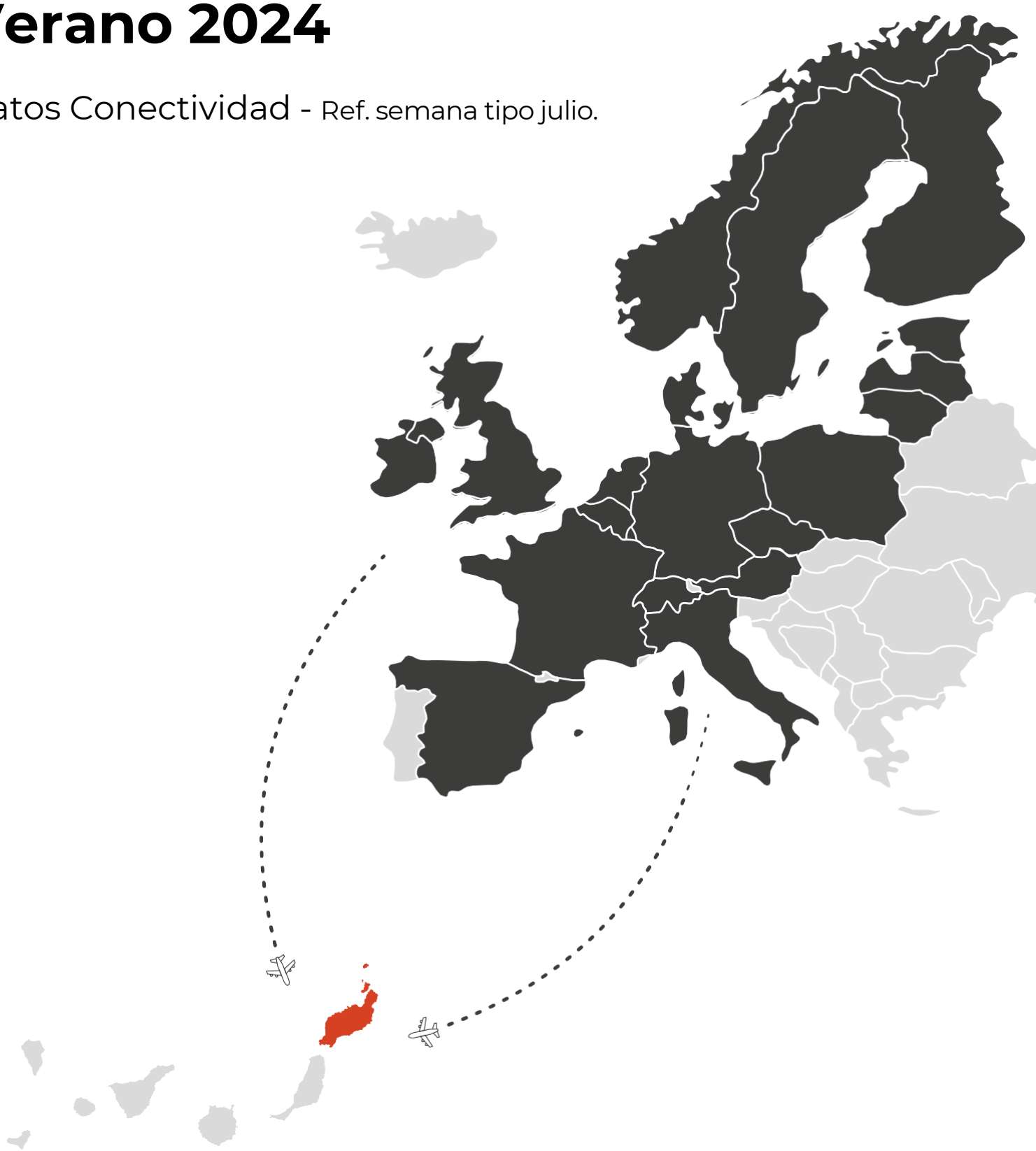

Cabildo de Lanzarote

TurismoLanzarote

Lanzarote
LA ISLA DIFERENTE

ÍNDICE

1 **Detalle conectividad y capacidad aérea regular y chárter a Lanzarote**
Página 1 a la 21

2 **Resumen aerolíneas y sus principales mercados**
Página 22

3 **Resumen capacidad de los principales mercados**
Página 23

4 **Resumen operaciones y capacidad semanales por mercados**
Página 24

5 **Infografía de aerolíneas de nuestros principales mercados emisores**
Página 26 a la 35

Fuente datos: Elaboración propia y adaptación a partir de la herramienta de inteligencia turística Mabrian.

Actualizado: 05/03/2024
Documento en proceso de actualización y sujeto a las variaciones de la demanda del mercado.

ALEMANIA

Cía. Aérea: **Condor**

ORIGEN	DÍAS DE LA SEMANA							VUELOS DIREC. SEMANALES VERANO 2024	VUELOS DIREC. SEMANALES VERANO 2023	CAPACIDAD SEMANAL VERANO 2024	CAPACIDAD SEMANAL VERANO 2023
	L	M	X	J	V	S	D				
Düsseldorf		1			1			2	2	360	360
Frankfürt Intern.		1			1			2	2	432	432
Hamburgo		1			1			2	2	457	457
Munich		1			1			2	2	360	360
TOTAL								**8**	**8**	**1.609**	**1.609**

Cía. Aérea: **Corendon Airlines**

ORIGEN	DÍAS DE LA SEMANA							VUELOS DIREC. SEMANALES VERANO 2024	VUELOS DIREC. SEMANALES VERANO 2023	CAPACIDAD SEMANAL VERANO 2024	CAPACIDAD SEMANAL VERANO 2023
	L	M	X	J	V	S	D				
Colonia Bonn								0	2	0	376
TOTAL								**0**	**2**	**0**	**376**

Cía. Aérea: **Eurowings / Eurowings Discover**

ORIGEN	DÍAS DE LA SEMANA							VUELOS DIREC. SEMANALES VERANO 2024	VUELOS DIREC. SEMANALES VERANO 2023	CAPACIDAD SEMANAL VERANO 2024	CAPACIDAD SEMANAL VERANO 2023
	L	M	X	J	V	S	D				
Frankfurt Inter.							1	1	1	147	147
TOTAL								**1**	**1**	**147**	**147**

Cía. Aérea: **Ryanair**

ORIGEN								VUELOS DIREC. SEMANALES VERANO 2024	VUELOS DIREC. SEMANALES VERANO 2023	CAPACIDAD SEMANAL VERANO 2024	CAPACIDAD SEMANAL VERANO 2023
	L	M	X	J	V	S	D				
Colonia Bonn				1				1	2	148	296
TOTAL								**1**	**2**	148	**296**

ALEMANIA

Cía. Aérea: **TUI fly Alemania**

ORIGEN	DÍAS DE LA SEMANA							VUELOS DIREC. SEMANALES VERANO 2024	VUELOS DIREC. SEMANALES VERANO 2023	CAPACIDAD SEMANAL VERANO 2024	CAPACIDAD SEMANAL VERANO 2023
	L	M	X	J	V	S	D				
Düsseldorf			1				1	2	2	372	372
Frankfürt							1	1	1	186	186
Hannover							1	1	1	186	186
Munich							1	1	1	186	186
Stuttgart							1	1	1	186	186
TOTAL								**6**	**6**	**1.116**	**1.116**

OPERACIONES SEMANALES MERCADO ALEMANIA			
VUELOS DIREC. SEMANALES VERANO 2024	VUELOS DIREC. SEMANALES VERANO 2023	CAPACIDAD SEMANAL VERANO 2024	CAPACIDAD SEMANAL VERANO 2023
16	**19**	**3.396**	**3.544**

BÉLGICA

Cía. Aérea: **Brussels Airlines**

ORIGEN	DÍAS DE LA SEMANA							VUELOS DIREC. SEMANALES VERANO 2024	VUELOS DIREC. SEMANALE VERANO 2023	CAPACIDAD SEMANAL VERANO 2024	CAPACIDAD SEMANAL VERANO 2023
	L	M	X	J	V	S	D				
Bruselas		1				1		2	2	360	360
TOTAL								**2**	**2**	**360**	**360**

Cía. Aérea: **Ryanair**

ORIGEN	DÍAS DE LA SEMANA							VUELOS DIREC. SEMANALES VERANO 2024	VUELOS DIREC. SEMANALES VERANO 2023	CAPACIDAD SEMANAL VERANO 2024	CAPACIDAD SEMANAL VERANO 2023
	L	M	X	J	V	S	D				
Bruselas Charleroi				1			1	2	1	388	194
TOTAL								**2**	**1**	**388**	**194**

Cía. Aérea: **TUI fly Belgium**

ORIGEN	DÍAS DE LA SEMANA							VUELOS DIREC. SEMANALES VERANO 2024	VUELOS DIREC. SEMANALE S VERANO 2023	CAPACIDAD SEMANAL VERANO 2024	CAPACIDAD SEMANAL VERANO 2023
	L	M	X	J	V	S	D				
Bruselas			1		1	1		3	3	504	504
TOTAL								**3**	**3**	**504**	**504**

OPERACIONES SEMANALES MERCADO BÉLGICA

VUELOS DIREC. SEMANALES VERANO 2024	VUELOS DIREC. SEMANALES VERANO 2023	CAPACIDAD SEMANAL VERANO 2024	CAPACIDAD SEMANAL VERANO 2023
7	**6**	**1.252**	**1.058**

CROACIA

Cía. Aérea: **Ryanair**

ORIGEN	DÍAS DE LA SEMANA							VUELOS DIREC. SEMANALES VERANO 2024	VUELOS DIREC. SEMANALES VERANO 2023	CAPACIDAD SEMANAL VERANO 2024	CAPACIDAD SEMANAL VERANO 2023
	L	M	X	J	V	S	D				
Zagreb					1			1	0	189	0
TOTAL								**1**	**0**	**189**	**0**

OPERACIONES SEMANALES MERCADO CROACIA

VUELOS DIREC. SEMANALES VERANO 2024	VUELOS DIREC. SEMANALES VERANO 2023	CAPACIDAD SEMANAL VERANO 2024	CAPACIDAD SEMANAL VERANO 2023
1	**0**	**189**	**0**

DINAMARCA

Cía. Aérea: **Jet Time (TUI fly Denmark)**

ORIGEN	DÍAS DE LA SEMANA							VUELOS DIREC. SEMANALES VERANO 2024	VUELOS DIREC. SEMANALES VERANO 2023	CAPACIDAD SEMANAL VERANO 2024	CAPACIDAD SEMANAL VERANO 2023
	L	M	X	J	V	S	D				
Billund					1			1	1	189	189
TOTAL								**1**	**1**	**189**	**189**

Cía. Aérea: **Sunclass Airlines**

ORIGEN	DÍAS DE LA SEMANA							VUELOS DIREC. SEMANALES VERANO 2024	VUELOS DIREC. SEMANALES VERANO 2023	CAPACIDAD SEMANAL VERANO 2024	CAPACIDAD SEMANAL VERANO 2023
	L	M	X	J	V	S	D				
Copenhague					1			1	1	180	180
TOTAL								**1**	**1**	**180**	**180**

OPERACIONES SEMANALES MERCADO DINAMARCA

VUELOS DIREC. SEMANALES VERANO 2024	VUELOS DIREC. SEMANALES VERANO 2023	CAPACIDAD SEMANAL VERANO 2024	CAPACIDAD SEMANAL VERANO 2023
2	**2**	**369**	**369**

ESLOVAQUIA

Cía. Aérea: **Ryanair**

ORIGEN	DÍAS DE LA SEMANA							VUELOS DIREC. SEMANALES VERANO 2024	VUELOS DIREC. SEMANALES VERANO 2023	CAPACIDAD SEMANAL VERANO 2024	CAPACIDAD SEMANAL VERANO 2023
	L	M	X	J	V	S	D				
Bratislava				1				1	1	189	189
TOTAL								**1**	**1**	**189**	**189**

OPERACIONES SEMANALES MERCADO ESLOVAQUIA

VUELOS DIREC. SEMANALES VERANO 2024	VUELOS DIREC. SEMANALES VERANO 2023	CAPACIDAD SEMANAL VERANO 2024	CAPACIDAD SEMANAL VERANO 2023
1	**1**	**189**	**189**

Cabildo de Lanzarote TurismoLanzarote Lanzarote LA ISLA DIFERENTE

ESPAÑA | PENÍNSULA

Cía. Aérea: **Air Europa**

ORIGEN	DÍAS DE LA SEMANA							VUELOS DIREC. SEMANALES VERANO 2024	VUELOS DIREC. SEMANALES VERANO 2023	CAPACIDAD SEMANAL VERANO 2024	CAPACIDAD SEMANAL VERANO 2023
	L	M	X	J	V	S	D				
Barcelona*								0	2	0	374
Bilbao	1		1			1		3	3	561	561
Madrid	1		1		1		1	4	4	748	748
Santiago Comp.			1					0	1	0	187
TOTAL								**7**	**10**	**1.309**	**1.870**

Cía. Aérea: **Air Nostrum**

ORIGEN	DÍAS DE LA SEMANA							VUELOS DIREC. SEMANALES VERANO 2024	VUELOS DIREC. SEMANALE VERANO 2023	CAPACIDAD SEMANAL VERANO 2024	CAPACIDAD SEMANAL VERANO 2023
	L	M	X	J	V	S	D				
Málaga								0	2	0	360
Valencia	1		1		1	1		4	4	720	720
Valladolid			1					1	2	180	360
Vigo			1				1	2	2	360	360
TOTAL								**7**	**10**	**1.260**	**1.800**

*Operativa solo desde finales de julio hasta principios de septiembre.

Cía. Aérea: **Iberia Express**

ORIGEN	DÍAS DE LA SEMANA							VUELOS DIREC. SEMANALES VERANO 2024	VUELOS DIREC. SEMANALES VERANO 2023	CAPACIDAD SEMANAL VERANO 2024	CAPACIDAD SEMANAL VERANO 2023
	L	M	X	J	V	S	D				
Madrid	2	3	3	3	3	2	3	19	21	3.838	4.242
TOTAL								**19**	**21**	**3.838**	**4.242**

Cía. Aérea: **Volotea**

ORIGEN	DÍAS DE LA SEMANA							VUELOS DIREC. SEMANALES VERANO 2024	VUELOS DIREC. SEMANALES VERANO 2023	CAPACIDAD SEMANAL VERANO 2024	CAPACIDAD SEMANAL VERANO 2023
	L	M	X	J	V	S	D				
Asturias - Oviedo							1	1	1	156	156
TOTAL								**1**	**1**	**156**	**156**

ESPAÑA | PENÍNSULA

Cía. Aérea: **Ryanair**

ORIGEN	DÍAS DE LA SEMANA							VUELOS DIREC. SEMANALES VERANO 2024	VUELOS DIREC. SEMANALE VERANO 2023	CAPACIDAD SEMANAL VERANO 2024	CAPACIDAD SEMANAL VERANO 2023
	L	M	X	J	V	S	D				
Alicante				1			1	2	2	378	378
Barcelona	1			1				2	3	378	567
Madrid	2	2	2	2	2	2	2	14	14	2.646	2.646
Málaga		1				1		2	2	378	378
Santiago	1	1	1	1	1		1	6	6	1.134	1.134
Sevilla	1	1	1	1	1	1		6	4	1.134	756
Valencia	1				1			2	2	378	378
TOTAL								**34**	**33**	**6.426**	**6.237**

Cía. Aérea: **Vueling**

ORIGEN	DÍAS DE LA SEMANA							VUELOS DIREC. SEMANALES VERANO 2024	VUELOS DIREC. SEMANALES VERANO 2023	CAPACIDAD SEMANAL VERANO 2024	CAPACIDAD SEMANAL VERANO 2023
	L	M	X	J	V	S	D				
Asturias - Oviedo		1				1		2	2	360	360
Barcelona	2	2	2	2	2	2	2	14	13	2.618	2.431
Bilbao	1	1	1	1	1	1		6	6	1.080	1.080
Málaga		1		1	1	1		4	2	720	360
Santiago			1			1		2	4	360	720
Sevilla		1		1	1	1	1	5	5	900	900
Valencia								0	1	0	180
Zaragoza								0	1	0	180
TOTAL								**33**	**34**	**6.038**	**6.211**

OPERACIONES SEMANALES MERCADO PENINSULAR

VUELOS DIREC. SEMANALES VERANO 2024	VUELOS DIREC. SEMANALES VERANO 2023	CAPACIDAD SEMANAL VERANO 2024	CAPACIDAD SEMANAL VERANO 2023
101	**109**	**19.027**	**20.516**

ESPAÑA | REGIONAL

Cía. Aérea: **Binter Canarias**

ORIGEN	DÍAS DE LA SEMANA							VUELOS DIREC. SEMANALES VERANO 2024	VUELOS DIREC. SEMANALES VERANO 2023	CAPACIDAD SEMANAL VERANO 2024	CAPACIDAD SEMANAL VERANO 2023
	L	M	X	J	V	S	D				
Gran Canaria	14	14	14	14	18	13	14	101	108	7.070	7.560
La Palma	1	1	1	1	1	1	1	7	7	490	490
Tenerife Norte	9	9	9	9	12	9	12	69	85	4.830	5.950
Tenerife Sur	2	2	2	2	2	2	2	14	14	980	980
TOTAL								**191**	**214**	**13.370**	**14.980**

Cía. Aérea: **Canary Fly**

ORIGEN	DÍAS DE LA SEMANA							VUELOS DIREC. SEMANALES VERANO 2024	VUELOS DIREC. SEMANALES VERANO 2023	CAPACIDAD SEMANAL VERANO 2024	CAPACIDAD SEMANAL VERANO 2023
	L	M	X	J	V	S	D				
Gran Canaria	7	7	7	7	7	7	6	48	56	3.360	3.920
Tenerife Norte	2	2	2	2	2	2	2	14	14	980	980
TOTAL								**62**	**70**	**4.340**	**4.900**

OPERACIONES SEMANALES MERCADO REGIONAL

VUELOS DIREC. SEMANALES VERANO 2024	VUELOS DIREC. SEMANALES VERANO 2023	CAPACIDAD SEMANAL VERANO 2024	CAPACIDAD SEMANAL VERANO 2023
253	**284**	**17.710**	**19.880**

FRANCIA

Cía. Aérea: **easyJet**

ORIGEN	DÍAS DE LA SEMANA							VUELOS DIREC. SEMANALES VERANO 2024	VUELOS DIREC. SEMANALES VERANO 2023	CAPACIDAD SEMANAL VERANO 2024	CAPACIDAD SEMANAL VERANO 2023
	L	M	X	J	V	S	D				
Burdeos			1			1		2	2	368	368
Lyon			1				1	2	2	368	368
Paris CDG	1				1			2	2	368	368
TOTAL								**6**	**6**	**1.104**	**1.104**

Cía. Aérea: **Enter Air**

ORIGEN	DÍAS DE LA SEMANA							VUELOS DIREC. SEMANALES VERANO 2024	VUELOS DIREC. SEMANALES VERANO 2023	CAPACIDAD SEMANAL VERANO 2024	CAPACIDAD SEMANAL VERANO 2023
	L	M	X	J	V	S	D				
Lille							1	1	1	180	180
París CDG						1		1	1	180	180
TOTAL								**2**	**2**	**360**	**360**

Cía. Aérea: **Ryanair**

ORIGEN	DÍAS DE LA SEMANA							VUELOS DIREC. SEMANALES VERANO 2024	VUELOS DIREC. SEMANALES VERANO 2023	CAPACIDAD SEMANAL VERANO 2024	CAPACIDAD SEMANAL VERANO 2023
	L	M	X	J	V	S	D				
Marsella			1			1		2	2	394	394
París Beauvais								0	1	0	197
TOTAL								**2**	**3**	**394**	**591**

Cía. Aérea: **SmartWings (Travel Service)**

ORIGEN	DÍAS DE LA SEMANA							VUELOS DIREC. SEMANALES VERANO 2024	VUELOS DIREC. SEMANALES VERANO 2023	CAPACIDAD SEMANAL VERANO 2024	CAPACIDAD SEMANAL VERANO 2023
	L	M	X	J	V	S	D				
Paris CDG						1	1	2	2	360	360
TOTAL								**2**	**2**	**360**	**360**

FRANCIA

Cía. Aérea: **Transavia**

ORIGEN	DÍAS DE LA SEMANA							VUELOS DIREC. SEMANALES VERANO 2024	VUELOS DIREC. SEMANALES VERANO 2023	CAPACIDAD SEMANAL VERANO 2024	CAPACIDAD SEMANAL VERANO 2023
	L	M	X	J	V	S	D				
Nantes						1		1	1	188	188
Paris Orly		1		1		1		3	3	564	564
TOTAL								**4**	**4**	**752**	**752**

Cía. Aérea: **Volotea**

ORIGEN	DÍAS DE LA SEMANA							VUELOS DIREC. SEMANALES VERANO 2024	VUELOS DIREC. SEMANALES VERANO 2023	CAPACIDAD SEMANAL VERANO 2024	CAPACIDAD SEMANAL VERANO 2023
	L	M	X	J	V	S	D				
Lyon						1		1	1	180	180
Nantes								0	1	0	180
TOTAL								**1**	**2**	**180**	**360**

Cía. Aérea: **Vueling**

ORIGEN	DÍAS DE LA SEMANA							VUELOS DIREC. SEMANALES VERANO 2024	VUELOS DIREC. SEMANALES VERANO 2023	CAPACIDAD SEMANAL VERANO 2024	CAPACIDAD SEMANAL VERANO 2023
	L	M	X	J	V	S	D				
Paris Orly		1				1		2	2	364	364
TOTAL								**2**	**2**	**364**	**364**

OPERACIONES SEMANALES MERCADO FRANCIA

VUELOS DIREC. SEMANALES VERANO 2024	VUELOS DIREC. SEMANALES VERANO 2023	CAPACIDAD SEMANAL VERANO 2024	CAPACIDAD SEMANAL VERANO 2023
19	**21**	**3.514**	**3.891**

HUNGRÍA

Cía. Aérea: **Ryanair**

ORIGEN	DÍAS DE LA SEMANA							VUELOS DIREC. SEMANALES VERANO 2024	VUELOS DIREC. SEMANALES VERANO 2023	CAPACIDAD SEMANAL VERANO 2024	CAPACIDAD SEMANAL VERANO 2023
	L	M	X	J	V	S	D				
Budapest		1						1	0	189	0
TOTAL								**1**	**0**	**189**	**0**

OPERACIONES SEMANALES MERCADO HUNGRÍA

VUELOS DIREC. SEMANALES VERANO 2024	VUELOS DIREC. SEMANALES VERANO 2023	CAPACIDAD SEMANAL VERANO 2024	CAPACIDAD SEMANAL VERANO 2023
1	**0**	**189**	**0**

IRLANDA

Cía. Aérea: **Aer Lingus**

ORIGEN	DÍAS DE LA SEMANA							VUELOS DIREC. SEMANALES VERANO 2024	VUELOS DIREC. SEMANALE VERANO 2023	CAPACIDAD SEMANAL VERANO 2024	CAPACIDAD SEMANAL VERANO 2023
	L	M	X	J	V	S	D				
Cork		1		1		1		3	3	522	522
Dublín	2	1	2	1	2	2	2	12	12	2.088	2.088
TOTAL								**15**	**15**	**2.610**	**2.610**

Cía. Aérea: **Ryanair**

ORIGEN	DÍAS DE LA SEMANA							VUELOS DIREC. SEMANALES VERANO 2024	VUELOS DIREC. SEMANALES VERANO 2023	CAPACIDAD SEMANAL VERANO 2024	CAPACIDAD SEMANAL VERANO 2023
	L	M	X	J	V	S	D				
Cork	1			1	1		1	4	4	756	756
Dublín	2	2	2	2	2	2	2	14	14	2.646	2.646
Knock		1						1	1	189	189
Shannon	1		1		1			3	2	567	378
TOTAL								**22**	**21**	**4.158**	**3.969**

Cía. Aérea: **TUI Airways (Thomson)**

ORIGEN	DÍAS DE LA SEMANA							VUELOS DIREC. SEMANALES VERANO 2024	VUELOS DIREC. SEMANALES VERANO 2023	CAPACIDAD SEMANAL VERANO 2024	CAPACIDAD SEMANAL VERANO 2023
	L	M	X	J	V	S	D				
Cork							1	1	1	189	189
Dublín	1			1				2	2	378	378
Shannon								0	1	0	189
TOTAL								**3**	**4**	**567**	**756**

OPERACIONES SEMANALES MERCADO IRLANDA

VUELOS DIREC. SEMANALES VERANO 2024	VUELOS DIREC. SEMANALES VERANO 2023	CAPACIDAD SEMANAL VERANO 2024	CAPACIDAD SEMANAL VERANO 2023
40	**40**	**7.335**	**7.355**

ITALIA

Cía. Aérea: **easyJet**

ORIGEN	DÍAS DE LA SEMANA							VUELOS DIREC. SEMANALES VERANO 2024	VUELOS DIREC. SEMANAL VERANO 2023	CAPACIDAD SEMANAL VERANO 2024	CAPACIDAD SEMANAL VERANO 2023
	L	M	X	J	V	S	D				
Milán Malpensa		1				1		2	2	368	368
TOTAL								**2**	**2**	**368**	**368**

Cía. Aérea: **Neos Air**

ORIGEN	DÍAS DE LA SEMANA							VUELOS DIREC. SEMANALES VERANO 2024	VUELOS DIREC. SEMANALES VERANO 2023	CAPACIDAD SEMANAL VERANO 2024	CAPACIDAD SEMANAL VERANO 2023
	L	M	X	J	V	S	D				
Milán Malpensa	1							1	0	180	0
TOTAL								**1**	**0**	**180**	**0**

Cía. Aérea: **Ryanair**

ORIGEN	DÍAS DE LA SEMANA							VUELOS DIREC. SEMANALES VERANO 2024	VUELOS DIREC. SEMANALE VERANO 2023	CAPACIDAD SEMANAL VERANO 2024	CAPACIDAD SEMANAL VERANO 2023
	L	M	X	J	V	S	D				
Bolonia	1							1	2	189	378
Milán Bergamo		1				1		2	2	378	378
Roma Fiumicino								0	2	0	378
Turín					1			1	2	189	378
TOTAL								**4**	**8**	**756**	**1.512**

OPERACIONES SEMANALES MERCADO ITALIA

VUELOS DIREC. SEMANALES VERANO 2024	VUELOS DIREC. SEMANALES VERANO 2023	CAPACIDAD SEMANAL VERANO 2024	CAPACIDAD SEMANAL VERANO 2023
7	**10**	**1.304**	**1.880**

LUXEMBURGO

Cía. Aérea: **Luxair**

ORIGEN	DÍAS DE LA SEMANA							VUELOS DIREC. SEMANALES VERANO 2024	VUELOS DIREC. SEMANALES VERANO 2023	CAPACIDAD SEMANAL VERANO 2024	CAPACIDAD SEMANAL VERANO 2023
	L	M	X	J	V	S	D				
Luxemburgo	1			1			1	3	3	489	489
TOTAL								**3**	**3**	**489**	**489**

OPERACIONES SEMANALES MERCADO LUXEMBURGO

VUELOS DIREC. SEMANALES VERANO 2024	VUELOS DIREC. SEMANALES VERANO 2023	CAPACIDAD SEMANAL VERANO 2024	CAPACIDAD SEMANAL VERANO 2023
3	**3**	**489**	**489**

MARRUECOS

Cía. Aérea: **Binter**

ORIGEN	DÍAS DE LA SEMANA							VUELOS DIREC. SEMANALES VERANO 2024	VUELOS DIREC. SEMANALES VERANO 2023	CAPACIDAD SEMANAL VERANO 2024	CAPACIDAD SEMANAL VERANO 2023
	L	M	X	J	V	S	D				
Guelmim								0	1	0	72
TOTAL								**0**	**1**	**0**	**72**

Cía. Aérea: **Ryanair**

ORIGEN	DÍAS DE LA SEMANA							VUELOS DIREC. SEMANALES VERANO 2024	VUELOS DIREC. SEMANALES VERANO 2023	CAPACIDAD SEMANAL VERANO 2024	CAPACIDAD SEMANAL VERANO 2023
	L	M	X	J	V	S	D				
Marrakech	1				1			2	0	378	0
TOTAL								**2**	**0**	**378**	**0**

OPERACIONES SEMANALES MERCADO MARRUECOS

VUELOS DIREC. SEMANALES VERANO 2024	VUELOS DIREC. SEMANALES VERANO 2023	CAPACIDAD SEMANAL VERANO 2024	CAPACIDAD SEMANAL VERANO 2023
2	**1**	**378**	**72**

PAÍSES BAJOS

Cía. Aérea: **Transavia**

ORIGEN	DÍAS DE LA SEMANA							VUELOS DIREC. SEMANALES VERANO 2024	VUELOS DIREC. SEMANALES VERANO 2023	CAPACIDAD SEMANAL VERANO 2024	CAPACIDAD SEMANAL VERANO 2023
	L	M	X	J	V	S	D				
Amsterdam		1		1		1		3	3	564	564
Eindhoven	1		1			1		3	2	564	376
TOTAL								**6**	**5**	**1.884**	**940**

Cía. Aérea: **TUI fly Netherlands**

ORIGEN	DÍAS DE LA SEMANA							VUELOS DIREC. SEMANALES VERANO 2024	VUELOS DIREC. SEMANALES VERANO 2023	CAPACIDAD SEMANAL VERANO 2024	CAPACIDAD SEMANAL VERANO 2023
	L	M	X	J	V	S	D				
Amsterdam				1			1	2	1	360	180
Róterdam							1	1	1	180	180
TOTAL								**3**	**2**	**540**	**360**

OPERACIONES SEMANALES MERCADO PAÍSES BAJOS

VUELOS DIREC. SEMANALES VERANO 2024	VUELOS DIREC. SEMANALES VERANO 2023	CAPACIDAD SEMANAL VERANO 2024	CAPACIDAD SEMANAL VERANO 2023
9	**7**	**2.424**	**1.300**

POLONIA

Cía. Aérea: **Enter Air**

ORIGEN	DÍAS DE LA SEMANA							VUELOS DIREC. SEMANALES VERANO 2024	VUELOS DIREC. SEMANALES VERANO 2023	CAPACIDAD SEMANAL VERANO 2024	CAPACIDAD SEMANAL VERANO 2023
	L	M	X	J	V	S	D				
Varsovia						1		1	1	201	201
TOTAL								**1**	**1**	**201**	**201**

OPERACIONES SEMANALES MERCADO POLONIA			
VUELOS DIREC. SEMANALES VERANO 2024	VUELOS DIREC. SEMANALES VERANO 2023	CAPACIDAD SEMANAL VERANO 2024	CAPACIDAD SEMANAL VERANO 2023
1	**1**	**201**	**201**

PORTUGAL

Cía. Aérea: **Binter Canarias**

ORIGEN	DÍAS DE LA SEMANA							VUELOS DIREC. SEMANALES VERANO 2024	VUELOS DIREC. SEMANALES VERANO 2023	CAPACIDAD SEMANAL VERANO 2024	CAPACIDAD SEMANAL VERANO 2023
	L	M	X	J	V	S	D				
Madeira - Funchal						1		1	1	70	70
TOTAL								**1**	**1**	**70**	**70**

*Ruta operativa desde el 1/7 hasta finales septiembre.

OPERACIONES SEMANALES MERCADO PORTUGAL			
VUELOS DIREC. SEMANALES VERANO 2024	VUELOS DIREC. SEMANALES VERANO 2023	CAPACIDAD SEMANAL VERANO 2024	CAPACIDAD SEMANAL VERANO 2023
1	**1**	**70**	**70**

REINO UNIDO

Cía. Aérea: **British Airways**

ORIGEN	DÍAS DE LA SEMANA							VUELOS DIREC. SEMANALES VERANO 2024	VUELOS DIREC. SEMANALES VERANO 2023	CAPACIDAD SEMANAL VERANO 2024	CAPACIDAD SEMANAL VERANO 2023
	L	M	X	J	V	S	D				
Londres Gatwick	1	1	1	1	1	1	1	7	7	1.260	1.260
TOTAL								**7**	**7**	**1.260**	**1.260**

Cía. Aérea: **easyJet**

ORIGEN	DÍAS DE LA SEMANA							VUELOS DIREC. SEMANALES VERANO 2024	VUELOS DIREC. SEMANALE VERANO 2023	CAPACIDAD SEMANAL VERANO 2024	CAPACIDAD SEMANAL VERANO 2023
	L	M	X	J	V	S	D				
Bristol		1	1	1		1		4	4	736	736
Liverpool			1			1		2	2	368	368
Londres Gatwick	3	3	3	3	2	1	2	17	15	3.060	2.700
Londres Luton		1			1			2	2	368	368
Manchester		1	1			1	1	4	4	736	736
TOTAL								**29**	**27**	**5.268**	**4.908**

REINO UNIDO

Cía. Aérea: **Jet2.com**

ORIGEN	DÍAS DE LA SEMANA							VUELOS DIREC. SEMANALES VERANO 2024	VUELOS DIREC. SEMANALE VERANO 2023	CAPACIDAD SEMANAL VERANO 2024	CAPACIDAD SEMANAL VERANO 2023
	L	M	X	J	V	S	D				
Belfast Inter.		1		1		1	1	4	3	756	567
Birmingham	1	1	1	1	1	1	1	7	7	1.323	1.323
Bristol		1		1	1		1	4	4	756	756
East Midlands	1	1		1		1	1	5	5	945	945
Edimburgo	1	1		1		1	1	5	3	945	567
Glasgow Inter		1		1	1	1	1	5	4	945	756
Leeds Bradford	1	1	1	1	1	1	1	7	7	1.323	1.323
Liverpool		1		1			3	3	0	567	0
Londres Stanted	1	1	1	2	1	1	1	8	7	1.512	1.323
Manchester	2	2	2	2	2	2	2	14	9	2.646	1.701
Newcastle		1		1	1	1	1	5	5	945	945
TOTAL								**67**	**54**	**11.718**	**10.206**

Cía. Aérea: **Ryanair**

ORIGEN	DÍAS DE LA SEMANA							VUELOS DIREC. SEMANALES VERANO 2024	VUELOS DIREC. SEMANALE VERANO 2023	CAPACIDAD SEMANAL VERANO 2024	CAPACIDAD SEMANAL VERANO 2023
	L	M	X	J	V	S	D				
Belfast Int.			1				1	2	0	394	0
Birmingham		1				1		2	2	394	394
Bournemouth					1			1	0	197	0
Bristol	1	1		1			1	4	4	756	756
East Midlands	1	1	1	1	1			5	5	945	945
Edimburgo		1	1		1	1		4	4	780	780
Glasgow Prest.		1					1	2	2	378	378
Leeds Bradford	1			1				2	2	378	378
Liverpool	1	1			1	1		4	0	756	0
Londres Luton				1			1	2	2	378	378
Londres Stanted	1	2	1	1	1	2	1	9	9	1.773	1.773
Manchester	1	1	2	1	1	1	1	8	8	1.392	1.392
Newcastle			1			1		2	2	378	378
TOTAL								**47**	**40**	**8.899**	**7.552**

REINO UNIDO

Cía. Aérea: **TUI Airways (Thomson)**

ORIGEN	DÍAS DE LA SEMANA							VUELOS DIREC. SEMANALES VERANO 2024	VUELOS DIREC. SEMANALES VERANO 2023	CAPACIDAD SEMANAL VERANO 2024	CAPACIDAD SEMANAL VERANO 2023
	L	M	X	J	V	S	D				
Belfast Int.				1				1	1	189	189
Birmingham	1		1	1		1	1	5	3	945	567
Bournemouth				1			1	2	1	378	189
Bristol				1			1	2	2	378	378
Cardiff				1			1	2	2	378	378
East Midlands	1			1			1	3	3	567	567
Exeter								0	1	0	189
Glasgow	1			1			1	3	2	567	378
Londres Gatwick	1	1		1			1	4	4	756	756
Londres Luton				1			1	2	2	378	378
Manchester	1	1	1	1	1	1	1	7	4	1.323	756
Newcastle	1			1			1	2	2	378	378
TOTAL								**33**	**27**	**6.237**	**5.103**

OPERACIONES SEMANALES MERCADO REINO UNIDO

VUELOS DIREC. SEMANALES VERANO 2024	VUELOS DIREC. SEMANALES VERANO 2023	CAPACIDAD SEMANAL VERANO 2024	CAPACIDAD SEMANAL VERANO 2023
183	**155**	**33.382**	**29.029**

REPÚBLICA CHECA

Cía. Aérea: **SmartWings (Travel Service)**

ORIGEN	DÍAS DE LA SEMANA							VUELOS DIREC. SEMANALES VERANO 2024	VUELOS DIREC. SEMANALES VERANO 2023	CAPACIDAD SEMANAL VERANO 2024	CAPACIDAD SEMANAL VERANO 2023
	L	M	X	J	V	S	D				
Praga		1						1	1	169	169
TOTAL								**1**	**1**	**169**	**169**

OPERACIONES SEMANALES MERCADO REPÚBLICA CHECA

VUELOS DIREC. SEMANALES VERANO 2024	VUELOS DIREC. SEMANALES VERANO 2023	CAPACIDAD SEMANAL VERANO 2024	CAPACIDAD SEMANAL VERANO 2023
1	**1**	**169**	**169**

SUIZA

Cía. Aérea: **easyJet**

ORIGEN	DÍAS DE LA SEMANA							VUELOS DIREC. SEMANALES VERANO 2024	VUELOS DIREC. SEMANALES VERANO 2023	CAPACIDAD SEMANAL VERANO 2024	CAPACIDAD SEMANAL VERANO 2023
	L	M	X	J	V	S	D				
Basel*			1			1		2	2	368	368
TOTAL								**2**	**2**	**368**	**368**

* Ruta NO operativa desde el 23/06 hasta 04/09.

Cía. Aérea: **Edelweiss**

ORIGEN	DÍAS DE LA SEMANA							VUELOS DIREC. SEMANALES VERANO 2024	VUELOS DIREC. SEMANALES VERANO 2023	CAPACIDAD SEMANAL VERANO 2024	CAPACIDAD SEMANAL VERANO 2023
	L	M	X	J	V	S	D				
Zürich			1				1	2	2	368	368
TOTAL								**2**	**2**	**368**	**368**

OPERACIONES SEMANALES MERCADO SUIZA

VUELOS DIREC. SEMANALES VERANO 2024	VUELOS DIREC. SEMANALES VERANO 2023	CAPACIDAD SEMANAL VERANO 2024	CAPACIDAD SEMANAL VERANO 2023
4	**4**	**736**	**736**

AEROLÍNEAS Y SUS PRINCIPALES MERCADOS

Aerolíneas	Alemania	Bélgica	Croacia	Dinamarca	Eslovaquia	España Península	España Regional	Francia	Hungría	Irlanda	Italia	Luxemburgo	Marruecos	Países Bajos	Polonia	Portugal	Reino Unido	Rep. Checa	Suiza	Vuelos semanales Verano 2024	Vuelos semanales Verano 2023	Variación Porcentual
Aer Lingus										15										15	15	0,00 %
Air Europa						7														7	10	-30,00 %
Air Nostrum						7														7	10	-30,00 %
Binter Canarias							191									1				192	216	-11,11 %
British Airways																	7			7	7	0,00 %
Brussels Airlines		2																		2	2	0,00 %
Canary Fly							62													62	70	-11,43 %
Condor	8																			8	8	0,00 %
Corendon																				0	2	-100,00 %
easyJet								6			2						29		2	39	37	5,41 %
Edelweiss																			2	2	2	0,00 %
Enter Air								2							1					3	3	0,00 %
Eurowings	1																			1	1	0,00 %
Iberia Express						19														19	21	-9,52 %
Jet Time				1																1	1	0,00 %
Jet2.com																	67			67	54	24,07 %
Luxair												3								3	3	0,00 %
Neos Air											1									1	0	100,00 %
Ryanair	1	2	1		1	34		2	1	22	4		2				47			117	109	7,34 %
Smartwings								2										1		3	3	0,00 %
Sunclass Airlines				1																1	1	0,00 %
Transavia								4						6						10	9	11,11 %
TUI Airways										3							33			36	31	16,13 %
TUI Fly Alemania	6																			6	6	0,00 %
TUI Fly Belgium TUI France		3																		3	3	0,00 %
TUI Fly Netherland														3						3	2	50,00 %
Volotea						1		1												2	3	-33,33 %
Vueling						33		2												35	36	-2,78 %
Total	**16**	**7**	**1**	**2**	**1**	**101**	**253**	**19**	**1**	**40**	**7**	**3**	**2**	**9**	**1**	**1**	**183**	**1**	**4**	**652**	**665**	**-1,95 %**

CAPACIDADES DE LOS PRINCIPALES MERCADOS

Aerolíneas	Alemania	Bélgica	Croacia	Dinamarca	Eslovaquia	España Península	España Regional	Francia	Hungría	Irlanda	Italia	Luxemburgo	Marruecos	Países Bajos	Polonia	Portugal	Reino Unido	Rep. Checa	Suiza	Capacidad semanal Verano 2024
Aer Lingus										2.610										**2.610**
Air Europa						1.309														**1.309**
Air Nostrum						1.260														**1.260**
Binter Canarias							13.370									70				**13.440**
British Airways																	1.260			**1.260**
Brussels Airlines		360																		**360**
Canary Fly							4.340													**4.340**
Condor	1.609																			**1.609**
Corendon																				**0**
easyJet								1.104			368						5.268		368	**7.108**
Edelweiss																			368	**368**
Enter Air								360							201					**561**
Eurowings	147																			**147**
Iberia Express						3.838														**3.838**
Jet Time				189																**189**
Jet2.com																	12.663			**12.663**
Luxair												489								**489**
Neos Air											180									**180**
Ryanair	148	388	189		189	6.426		394	189	4.158	756		378				8.899			**22.114**
Smartwings								360										169		**529**
Sunclass Airlines				180																**180**
Transavia								752						1.128						**1.880**
TUI Airways										567							6.237			**6.804**
TUI Fly Alemania	1.116																			**1.116**
TUI Fly Belgium TUI France		504																		**504**
TUI Fly Netherland														540						**540**
Volotea						156		180												**336**
Vueling						6.038		364												**6.402**
Total	**3.020**	**1.252**	**189**	**369**	**189**	**19.027**	**17.710**	**3.514**	**189**	**7.335**	**1.304**	**489**	**378**	**1.668**	**201**	**70**	**34.327**	**169**	**736**	**92.512**

*Capacidad semanal en julio.

OPERACIONES Y CAPACIDADES SEMANALES POR MERCADOS

ORIGEN	VUELOS DIREC. SEMANALES VERANO 2024	VUELOS DIREC. SEMANALES VERANO 2023	CAPACIDAD SEMANAL VERANO 2024	CAPACIDAD SEMANAL VERANO 20223	VARIACIÓN PORCENTUAL CAPACIDAD
Alemania	16	19	3.020	3.544	-14,79 %
Bélgica	7	6	1.252	1.058	18,34 %
Croacia	1	0	189	0	100 %
Dinamarca	2	2	369	369	0,00 %
Eslovaquia	1	1	189	189	0,00 %
España Península	101	109	19.027	20.516	-7,26 %
España Regional	253	284	17.710	19.880	-10,92 %
Francia	19	21	3.514	3.891	-9,69 %
Hungría	1	0	189	0	100 %
Irlanda	40	40	7.335	7.335	0,00 %
Italia	7	10	1.304	1.880	-30,64 %
Luxemburgo	3	3	489	489	0,00 %
Marruecos	2	1	378	72	425,00 %
Paises Bajos	9	7	1.668	1.300	28,31 %
Polonia	1	1	201	201	0,00 %
Portugal	1	1	70	70	0,00%
Reino Unido	183	155	34.327	29.029	18,25 %
República Checa	1	1	169	169	0,00 %
Suiza	4	4	736	736	0,00 %
Total			92.512	90.728	1,97 %

TOTAL DE OPERACIONES SEMANALES

VUELOS DIREC. SEMANALES VERANO 2024	VUELOS DIREC. SEMANALES VERANO 2023	CAPACIDAD SEMANAL VERANO 2024	CAPACIDAD SEMANAL VERANO 2023
652	665	92.512	90.728

Infografía de aerolíneas de nuestros principales mercados emisores

VERANO 2024

Cabildo de Lanzarote

TurismoLanzarote

Lanzarote
LA ISLA DIFERENTE

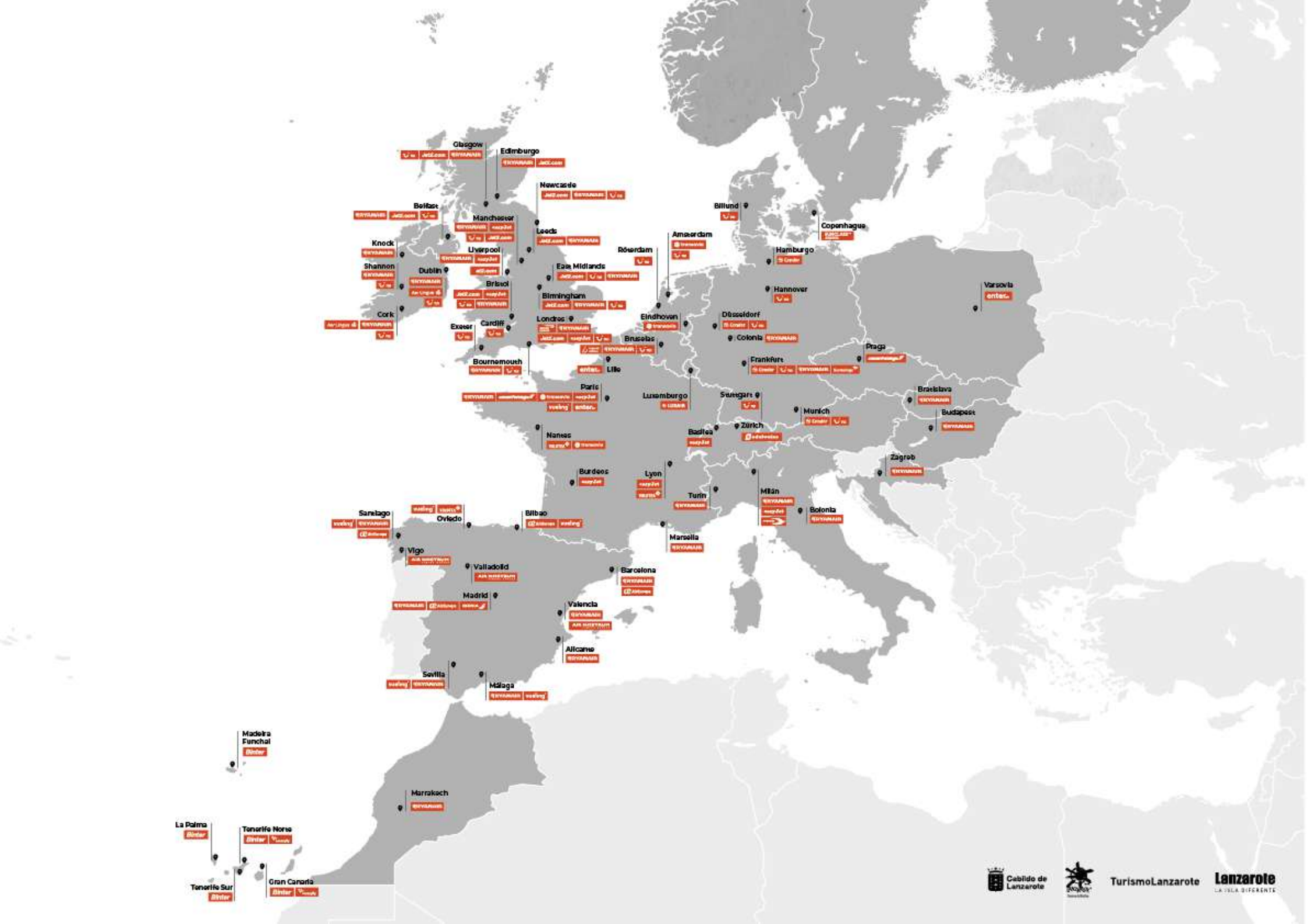
Glasgow
Edimburgo
Newcastle
Belfast
Manchester
Leeds
Knock
Liverpool
Shannon
Dublin
East Midlands
Bristol
Birmingham
Cork
Exeter
Cardiff
Londres
Bournemouth
Lille
Paris
Nantes
Burdeos
Lyon
Turin
Milán
Bolonia
Marsella
Bilbao
Oviedo
Santiago
Vigo
Valladolid
Barcelona
Madrid
Valencia
Alicante
Sevilla
Málaga
Marrakech
Madeira
Funchal
La Palma
Tenerife Norte
Tenerife Sur
Gran Canaria
Billund
Copenhague
Amsterdam
Róterdam
Hamburgo
Hannover
Eindhoven
Düsseldorf
Colonia
Bruselas
Frankfurt
Praga
Varsovia
Luxemburgo
Stuttgart
Munich
Bratislava
Budapest
Basilea
Zúrich
Zagreb
Cabildo de Lanzarote
TurismoLanzarote
Lanzarote
LA ISLA DIFERENTE

Conexiones aéreas

Alemania, Bélgica, Luxemburgo y Países Bajos

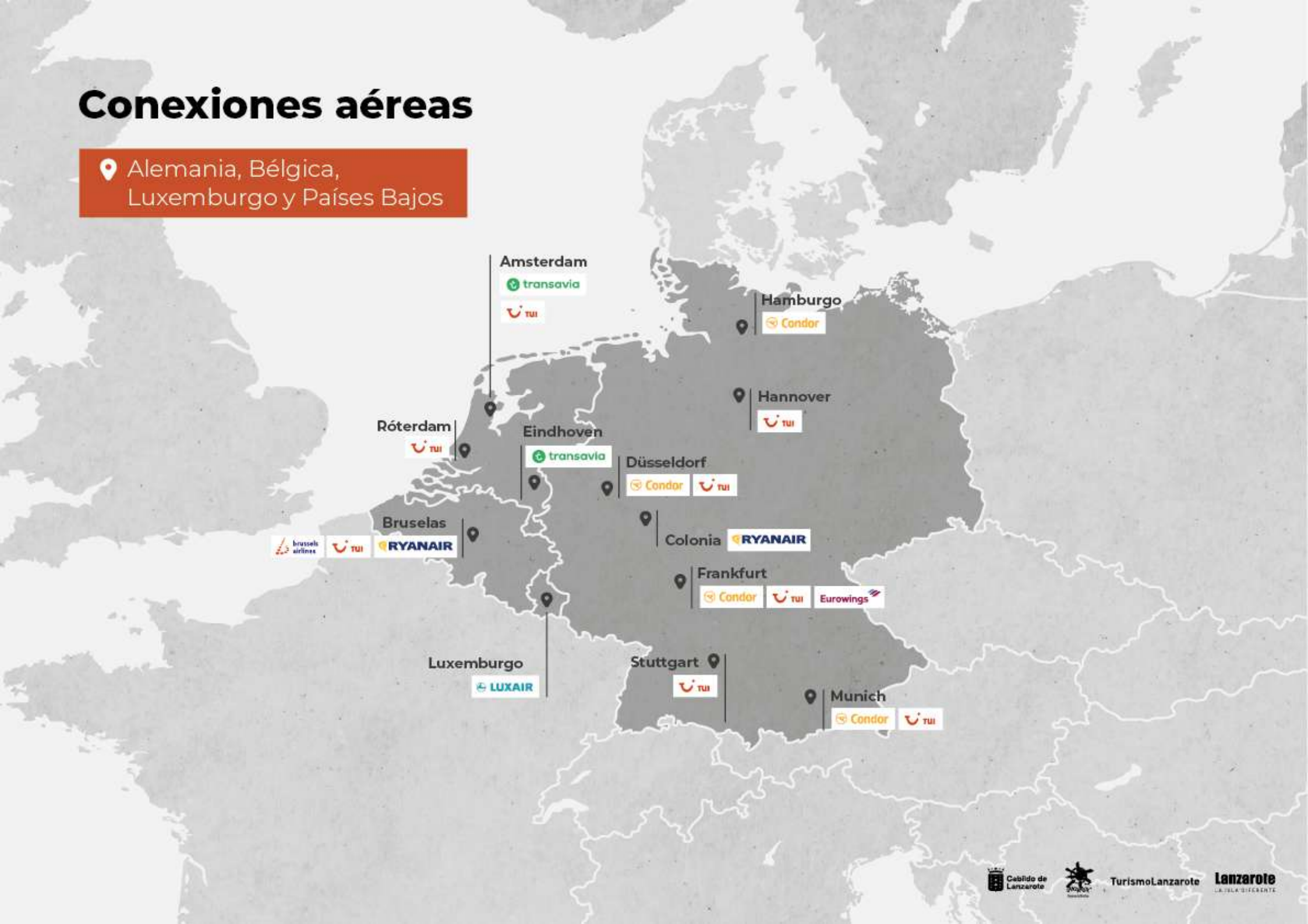

Conexiones aéreas

Reino Unido e Irlanda

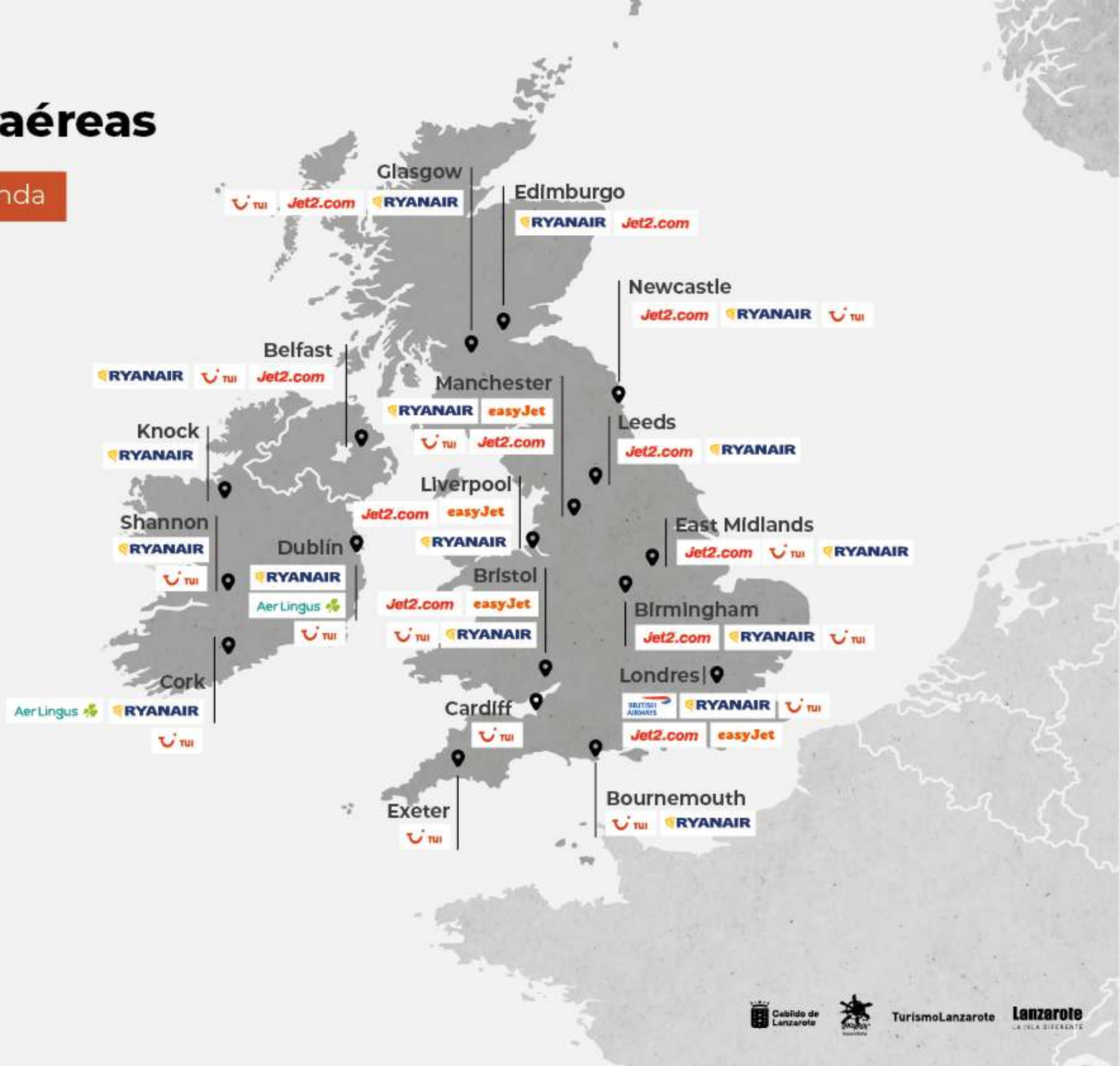

Cabildo de Lanzarote TurismoLanzarote Lanzarote

Conexiones aéreas

España, Portugal y Marruecos

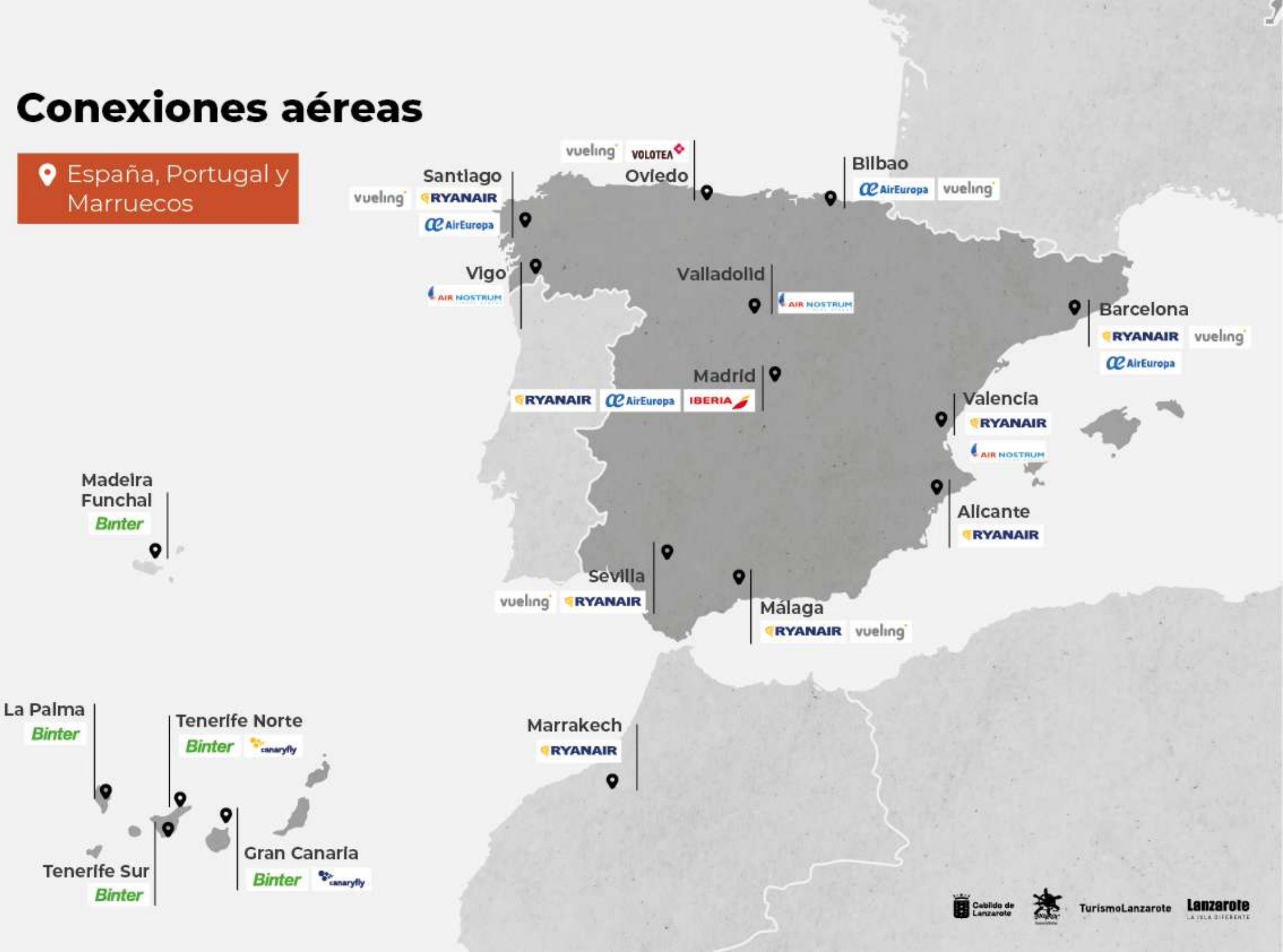

Conexiones aéreas

Italia, Suiza y Austria

Cabildo de Lanzarote

TurismoLanzarote

Lanzarote
LA ISLA DIFERENTE

Conexiones aéreas

Francia

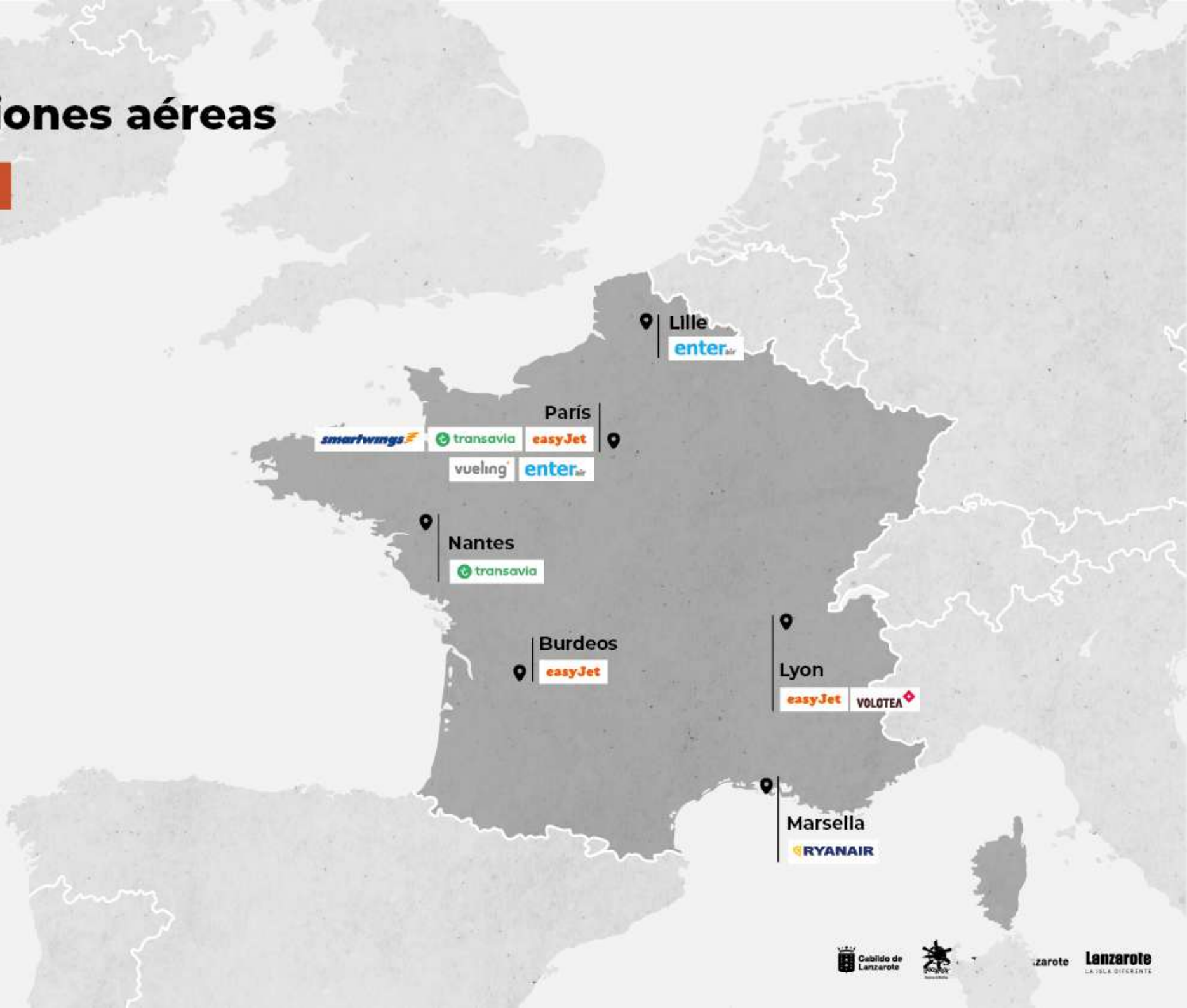

Conexiones aéreas

Polonia, República Checa, Eslovaquia, Hungría, Croacia

Conexiones aéreas

Dinamarca

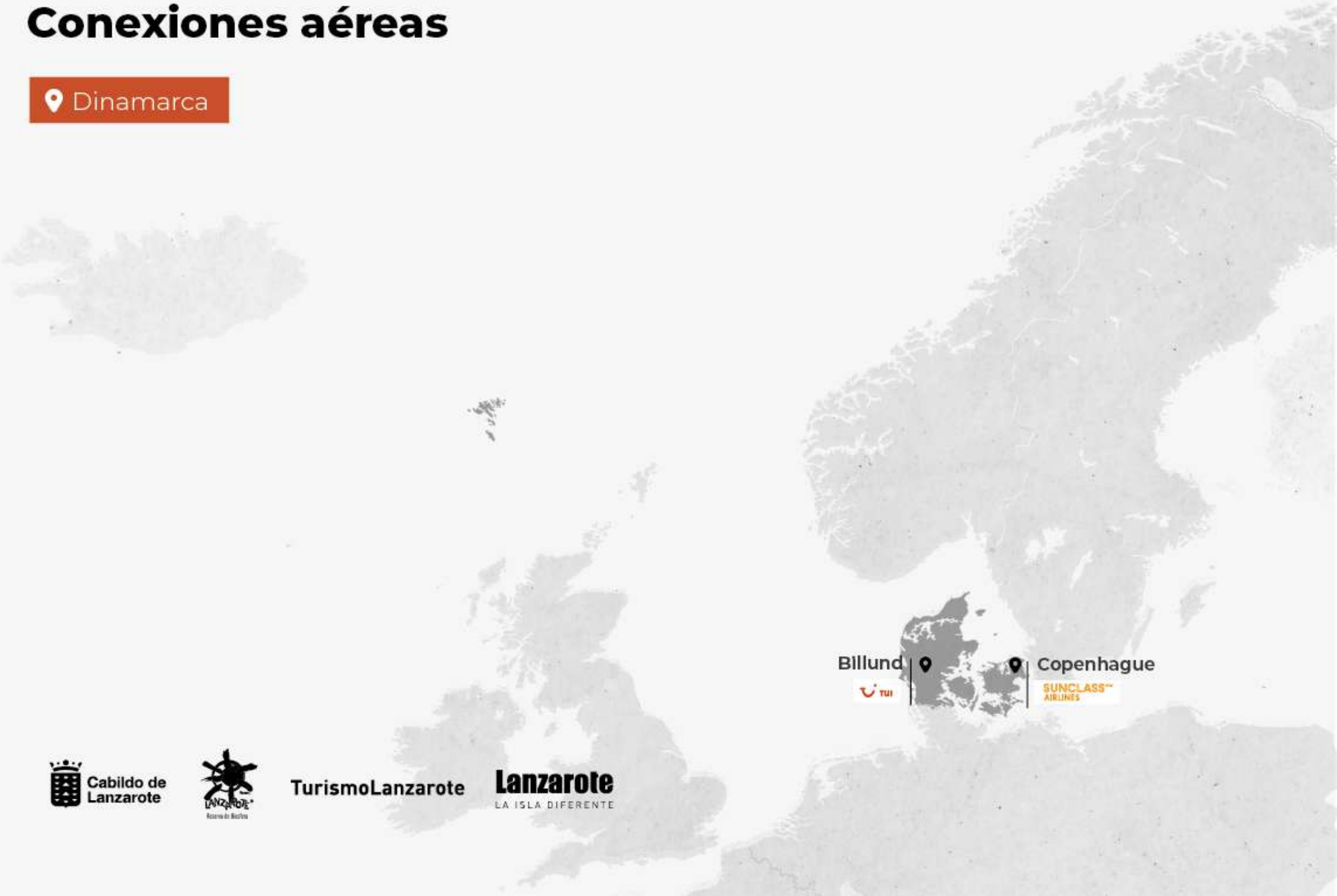

Cabildo de Lanzarote

TurismoLanzarote

Lanzarote
LA ISLA DIFERENTE