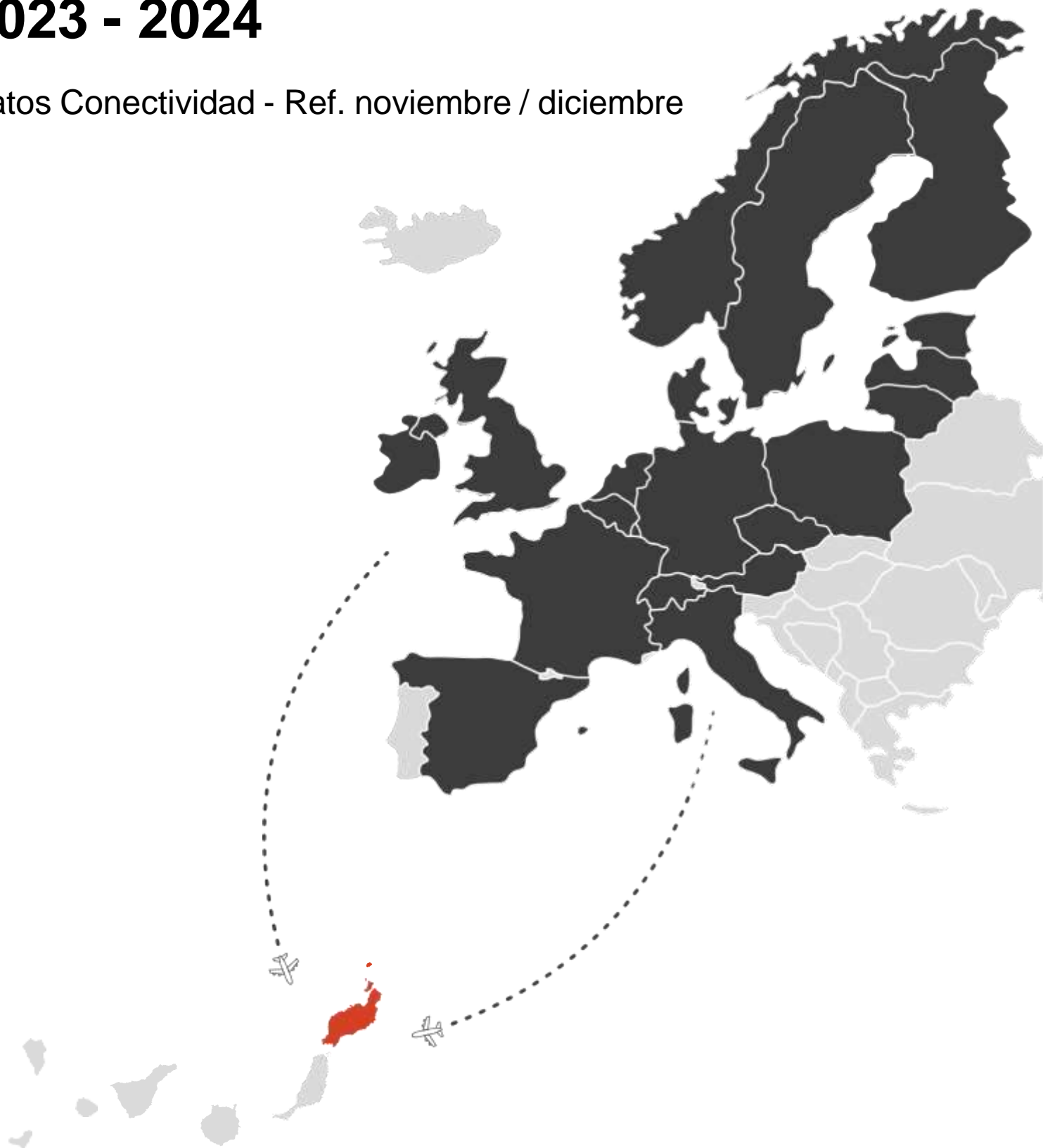


# Conectividad y Capacidad Aérea Regular y Chárter de vuelos directos a Lanzarote Invierno 2023 - 2024

Datos Conectividad - Ref. noviembre / diciembre





- 1** **Detalle conectividad y capacidad aérea regular y chárter a Lanzarote**  
Página 1 a la 28
- 2** **Resumen aerolíneas y sus principales mercados**  
Página 29
- 3** **Resumen capacidad de los principales mercados**  
Página 30
- 4** **Resumen operaciones y capacidad semanales por mercados**  
Página 31
- 5** **Infografía de aerolíneas de nuestros principales mercados emisores**  
Página 32 a la 41



**Fuente datos:** Elaboración propia y adaptación a partir de la herramienta de inteligencia turística Mabrian.

**Actualizado:** 27/09/2023

Documento en proceso de actualización y sujeto a las variaciones de la demanda del mercado



 **ALEMANIA**

 Cía. Aérea: **Condor**

ORIGEN	DÍAS DE LA SEMANA							VUELOS DIREC. SEMANALES INVIERNO 2023 -2024	VUELOS DIREC. SEMANALES INVIERNO 2022 -2023	CAPACIDAD SEMANAL INVIERNO 2023 -2024	CAPACIDAD SEMANAL INVIERNO 2022 -2023
	L	M	X	J	V	S	D				
Düsseldorf		1			1			2	1	360	180
Frankfurt Intern.		1			1			2	1	432	216
Hamburgo					1			1	2	227	455
Leipzig-Halle		1						1	0	180	0
Munich		1			1			2	2	360	360
<b>TOTAL</b>								<b>8</b>	<b>6</b>	<b>1.559</b>	<b>1.211</b>

 Cía. Aérea: **Corendon Airlines**

ORIGEN	DÍAS DE LA SEMANA							VUELOS DIREC. SEMANALES INVIERNO 2023 -2024	VUELOS DIREC. SEMANALES INVIERNO 2022 -2023	CAPACIDAD SEMANAL INVIERNO 2023 -2024	CAPACIDAD SEMANAL INVIERNO 2022 -2023
	L	M	X	J	V	S	D				
Colonia - Bonn							1	1	1	188	188
Düsseldorf		1			1			2	2	376	376
Hannover		1			1			2	1	376	188
Núremberg						1		1	0	188	0
<b>TOTAL</b>								<b>6</b>	<b>4</b>	<b>1.128</b>	<b>752</b>

 Cía. Aérea: **easyJet**

ORIGEN	DÍAS DE LA SEMANA							VUELOS DIREC. SEMANALES INVIERNO 2023 -2024	VUELOS DIREC. SEMANALES INVIERNO 2022 -2023	CAPACIDAD SEMANAL INVIERNO 2023 -2024	CAPACIDAD SEMANAL INVIERNO 2022 -2023
	L	M	X	J	V	S	D				
Berlín Brandenburg		1				1		2	2	368	368
<b>TOTAL</b>								<b>2</b>	<b>2</b>	<b>368</b>	<b>368</b>



 **ALEMANIA**



Cía. Aérea: **Eurowings / Eurowings Discover**

ORIGEN	DÍAS DE LA SEMANA							VUELOS DIREC. SEMANALES INVIERNO 2023 -2024	VUELOS DIREC. SEMANALES INVIERNO 2022 -2023	CAPACIDAD SEMANAL INVIERNO 2023 -2024	CAPACIDAD SEMANAL INVIERNO 2022 -2023
	L	M	X	J	V	S	D				
Berlín Brandenburg		1					1	2	2	294	294
Colonia - Bonn		1					1	2	2	294	294
Düsseldorf		1		1		1		3	2	441	294
Frankfurt Int.	1			1		1		3	3	441	441
Hamburgo		1				1		2	2	294	294
Munich							1	1	1	147	147
Stuttgart		1				1		2	2	294	294
<b>TOTAL</b>								<b>15</b>	<b>14</b>	<b>2.205</b>	<b>2.058</b>



Cía. Aérea: **Hahn Air**

ORIGEN	DÍAS DE LA SEMANA							VUELOS DIREC. SEMANALES INVIERNO 2023 -2024	VUELOS DIREC. SEMANALES INVIERNO 2022 -2023	CAPACIDAD SEMANAL INVIERNO 2023-2024	CAPACIDAD SEMANAL INVIERNO 2022 -2023
	L	M	X	J	V	S	D				
Colonia							1	1	1	180	180
<b>TOTAL</b>								<b>1</b>	<b>1</b>	<b>180</b>	<b>180</b>




Cía. Aérea: **Ryanair**

ORIGEN	DÍAS DE LA SEMANA							VUELOS DIREC. SEMANALES INVIERNO 2023 -2024	VUELOS DIREC. SEMANALES INVIERNO 2022 -2023	CAPACIDAD SEMANAL INVIERNO 2023 -2024	CAPACIDAD SEMANAL INVIERNO 2022 -2023
	L	M	X	J	V	S	D				
Berlín Brandenburg	1	1			1			3	2	567	378
Bremen		1				1		2	0	294	0
Colonia			1			1		2	2	294	294
Düsseldorf Weeze				1				1	2	147	294
Frankfurt Hahn								0	2	0	294
Memmingen				1				1	1	147	147
Núremberg				1			1	2	0	294	0
<b>TOTAL</b>								<b>11</b>	<b>9</b>	<b>1.743</b>	<b>1.449</b>





 **ALEMANIA**

 Cía. Aérea: **TUI fly Alemania**

ORIGEN	DÍAS DE LA SEMANA							VUELOS DIREC. SEMANALES INVIERNO 2023 -2024	VUELOS DIREC. SEMANALES INVIERNO 2022 -2023	CAPACIDAD SEMANAL INVIERNO 2023 -2024	CAPACIDAD SEMANAL INVIERNO 2022 -2023
	L	M	X	J	V	S	D				
Düsseldorf			1				1	2	1	372	186
Frankfurt			1				1	2	2	372	372
Hannover			1				1	2	2	372	372
Munich							1	1	1	186	186
Stuttgart							1	1	1	186	186
<b>TOTAL</b>								<b>8</b>	<b>7</b>	<b>1.488</b>	<b>1.302</b>

**OPERACIONES SEMANALES MERCADO ALEMANIA**

VUELOS DIREC. SEMANALES INVIERNO 2023 - 24	VUELOS DIREC. SEMANALES INVIERNO 2022 - 23	CAPACIDAD SEMANAL INVIERNO 2023 - 2024	CAPACIDAD SEMANAL INVIERNO 2022 -2023
<b>51</b>	<b>43</b>	<b>8.671</b>	<b>7.320</b>



 **AUSTRIA**

 Cía. Aérea: **Ryanair**

ORIGEN	DÍAS DE LA SEMANA							VUELOS DIREC. SEMANALES INVIERNO 2023 -2024	VUELOS DIREC. SEMANALES INVIERNO 2022 -2023	CAPACIDAD SEMANAL INVIERNO 2023-2024	CAPACIDAD SEMANAL INVIERNO 2022 -2023
	L	M	X	J	V	S	D				
Viena					1		1	2	1	378	189
<b>TOTAL</b>								<b>2</b>	<b>1</b>	<b>378</b>	<b>189</b>

**OPERACIONES SEMANALES MERCADO AUSTRIA**

VUELOS DIREC. SEMANALES INVIERNO 2023 - 24	VUELOS DIREC. SEMANALES INVIERNO 2022 - 23	CAPACIDAD SEMANAL INVIERNO 2023 - 2024	CAPACIDAD SEMANAL INVIERNO 2022 -2023
2	1	378	189




 **BÉLGICA**

 Cía. Aérea: **Brussels Airlines**

ORIGEN	DÍAS DE LA SEMANA							VUELOS DIREC. SEMANALES INVIERNO 2023 -2024	VUELOS DIREC. SEMANALES INVIERNO 2022 -2023	CAPACIDAD SEMANAL INVIERNO 2023 -2024	CAPACIDAD SEMANAL INVIERNO 2022 -2023
	L	M	X	J	V	S	D				
Bruselas		1				1		2	2	360	360
<b>TOTAL</b>								<b>2</b>	<b>2</b>	<b>360</b>	<b>360</b>

 Cía. Aérea: **Ryanair**

ORIGEN	DÍAS DE LA SEMANA							VUELOS DIREC. SEMANALES INVIERNO 2023 -2024	VUELOS DIREC. SEMANALES INVIERNO 2022 -2023	CAPACIDAD SEMANAL INVIERNO 2023 -2024	CAPACIDAD SEMANAL INVIERNO 2022 -2023
	L	M	X	J	V	S	D				
Bruselas Charleroi		1	1		1	1		4	3	777	583
<b>TOTAL</b>								<b>4</b>	<b>3</b>	<b>777</b>	<b>583</b>

 Cía. Aérea: **TUI fly Belgium**


ORIGEN	DÍAS DE LA SEMANA							VUELOS DIREC. SEMANALES INVIERNO 2023 -2024	VUELOS DIREC. SEMANALES INVIERNO 2022 -2023	CAPACIDAD SEMANAL INVIERNO 2023 -2024	CAPACIDAD SEMANAL INVIERNO 2022 -2023
	L	M	X	J	V	S	D				
Bruselas			1			1		2	2	378	378
<b>TOTAL</b>								<b>2</b>	<b>2</b>	<b>378</b>	<b>378</b>

**OPERACIONES SEMANALES MERCADO BÉLGICA**

VUELOS DIREC. SEMANALES INVIERNO 2023 - 24	VUELOS DIREC. SEMANALES INVIERNO 2022 - 23	CAPACIDAD SEMANAL INVIERNO 2023 -2024	CAPACIDAD SEMANAL INVIERNO 2022 -2023
<b>8</b>	<b>7</b>	<b>1.515</b>	<b>1.280</b>



 **CROACIA**

 Cía. Aérea: **Ryanair**

ORIGEN	DÍAS DE LA SEMANA							VUELOS DIREC. SEMANALES INVIERNO 2023 -2024	VUELOS DIREC. SEMANALES INVIERNO 2022 -2023	CAPACIDAD SEMANAL INVIERNO 2023-2024	CAPACIDAD SEMANAL INVIERNO 2022 -2023
	L	M	X	J	V	S	D				
Zagreb						1		1	0	189	
<b>TOTAL</b>								<b>1</b>	<b>0</b>	<b>189</b>	

**OPERACIONES SEMANALES MERCADO CROACIA**


VUELOS DIREC. SEMANALES INVIERNO 2023 - 24	VUELOS DIREC. SEMANALES INVIERNO 2022 - 23	CAPACIDAD SEMANAL INVIERNO 2023 -2024	CAPACIDAD SEMANAL INVIERNO 2022 -2023
1	0	189	0



 **DINAMARCA**

 Cía. Aérea: **Jet Time (TUI fly Denmark)**

ORIGEN	DÍAS DE LA SEMANA							VUELOS DIREC. SEMANALES INVIERNO 2023 -2024	VUELOS DIREC. SEMANALES INVIERNO 2022 -2023	CAPACIDAD SEMANAL INVIERNO 2023 -2024	CAPACIDAD SEMANAL INVIERNO 2022 -2023
	L	M	X	J	V	S	D				
Billund					1			1	1	189	189
Copenhague	1							1	1	189	189
<b>TOTAL</b>								<b>2</b>	<b>2</b>	<b>378</b>	<b>378</b>

 Cía. Aérea: **Novair**

ORIGEN	DÍAS DE LA SEMANA							VUELOS DIREC. SEMANALES INVIERNO 2023 -2024	VUELOS DIREC. SEMANALES INVIERNO 2022 -2023	CAPACIDAD SEMANAL INVIERNO 2023 -2024	CAPACIDAD SEMANAL INVIERNO 2022 -2023
	L	M	X	J	V	S	D				
Copenhague					1			1	1	180	180
<b>TOTAL</b>								<b>1</b>	<b>1</b>	<b>180</b>	<b>180</b>

 Cía. Aérea: **Sunclass Airlines**

ORIGEN	DÍAS DE LA SEMANA							VUELOS DIREC. SEMANALES INVIERNO 2023 -2024	VUELOS DIREC. SEMANALES INVIERNO 2022 -2023	CAPACIDAD SEMANAL INVIERNO 2023 -2024	CAPACIDAD SEMANAL INVIERNO 2022 -2023
	L	M	X	J	V	S	D				
Copenhague					1			1	1	180	180
<b>TOTAL</b>								<b>1</b>	<b>1</b>	<b>180</b>	<b>180</b>

**OPERACIONES SEMANALES MERCADO DINAMARCA**

VUELOS DIREC. SEMANALES INVIERNO 2023 - 24	VUELOS DIREC. SEMANALES INVIERNO 2022 - 23	CAPACIDAD SEMANAL INVIERNO 2023 -2024	CAPACIDAD SEMANAL INVIERNO 2022 -2023
<b>4</b>	<b>4</b>	<b>738</b>	<b>738</b>



 **ESLOVAQUIA**

 Cía. Aérea: **Ryanair**


ORIGEN	DÍAS DE LA SEMANA							VUELOS DIREC. SEMANALES INVIERNO 2023 -2024	VUELOS DIREC. SEMANALES INVIERNO 2022 -2023	CAPACIDAD SEMANAL INVIERNO 2023 -2024	CAPACIDAD SEMANAL INVIERNO 2022 -2023
	L	M	X	J	V	S	D				
Bratislava						1		1	1	189	189
<b>TOTAL</b>								<b>1</b>	<b>1</b>	<b>189</b>	<b>189</b>

**OPERACIONES SEMANALES MERCADO ESLOVAQUIA**


VUELOS DIREC. SEMANALES INVIERNO 2023 - 24	VUELOS DIREC. SEMANALES INVIERNO 2022 - 23	CAPACIDAD SEMANAL INVIERNO 2023 -2024	CAPACIDAD SEMANAL INVIERNO 2022 -2023
1	1	189	189



 **ESPAÑA | PENÍNSULA**

 Cía. Aérea: **Air Europa**

ORIGEN	DÍAS DE LA SEMANA							VUELOS DIREC. SEMANALES INVIERNO 2023 -2024	VUELOS DIREC. SEMANALES INVIERNO 2022 -2023	CAPACIDAD SEMANAL INVIERNO 2023 -2024	CAPACIDAD SEMANAL INVIERNO 2022 -2023
	L	M	X	J	V	S	D				
Bilbao	1		1			1		3	3	561	561
Madrid					1		1	2	2	374	374
<b>TOTAL</b>								<b>5</b>	<b>5</b>	<b>935</b>	<b>935</b>

 Cía. Aérea: **Iberia Express**

ORIGEN	DÍAS DE LA SEMANA							VUELOS DIREC. SEMANALES INVIERNO 2023 -2024	VUELOS DIREC. SEMANALES INVIERNO 2022 -2023	CAPACIDAD SEMANAL INVIERNO 2023 -2024	CAPACIDAD SEMANAL INVIERNO 2022 -2023
	L	M	X	J	V	S	D				
Madrid	2	3	3	2	3	2	3	18	16	3.649	3.244
<b>TOTAL</b>								<b>18</b>	<b>16</b>	<b>3.649</b>	<b>3.244</b>

 Cía. Aérea: **Ryanair**

ORIGEN	DÍAS DE LA SEMANA							VUELOS DIREC. SEMANALES INVIERNO 2023 -2024	VUELOS DIREC. SEMANALES INVIERNO 2022 -2023	CAPACIDAD SEMANAL INVIERNO 2023 -2024	CAPACIDAD SEMANAL INVIERNO 2022 -2023
	L	M	X	J	V	S	D				
Alicante					1		1	2	2	378	378
Barcelona		1		1		1		3	3	567	567
Madrid	2	2	2	2	2	2	2	14	13	2.646	2.457
Málaga	1					1		2	2	378	378
Santiago	1		1		1		1	4	4	756	756
Sevilla	1				1	1		3	3	567	567
Valencia	1				1		1	3	3	567	567
<b>TOTAL</b>								<b>31</b>	<b>30</b>	<b>5.859</b>	<b>5.670</b>



 **ESPAÑA | PENÍNSULA**

 Cía. Aérea: **Volotea**

ORIGEN	DÍAS DE LA SEMANA							VUELOS DIREC. SEMANALES INVIERNO 2023 -2024	VUELOS DIREC. SEMANALES INVIERNO 2022 -2023	CAPACIDAD SEMANAL INVIERNO 2023 -2024	CAPACIDAD SEMANAL INVIERNO 2022 -2023
	L	M	X	J	V	S	D				
Asturias-Oviedo						1		1	2	180	360
<b>TOTAL</b>								<b>1</b>	<b>2</b>	<b>180</b>	<b>360</b>

 Cía. Aérea: **Vueling**

ORIGEN	DÍAS DE LA SEMANA							VUELOS DIREC. SEMANALES INVIERNO 2023 -2024	VUELOS DIREC. SEMANALES INVIERNO 2022 -2023	CAPACIDAD SEMANAL INVIERNO 2023 -2024	CAPACIDAD SEMANAL INVIERNO 2022 -2023
	L	M	X	J	V	S	D				
Alicante								0	1	0	180
Barcelona	2	2	1	2	2	2	2	13	13	2.442	2.442
Bilbao		1		1		1	1	4	4	720	720
Málaga				1			1	2	2	360	360
Oviedo - Asturias			1				1	2	2	360	360
Santiago			1			1		2	2	360	360
Sevilla		1				1		2	2	364	364
Valencia								0	1	0	180
<b>TOTAL</b>								<b>25</b>	<b>27</b>	<b>4.606</b>	<b>4.966</b>


**OPERACIONES SEMANALES MERCADO PENINSULAR**

VUELOS DIREC. SEMANALES INVIERNO 2023 - 24	VUELOS DIREC. SEMANALES INVIERNO 2022 - 23	CAPACIDAD SEMANAL INVIERNO 2023 -2024	CAPACIDAD SEMANAL INVIERNO 2022 -2023
<b>80</b>	<b>80</b>	<b>15.229</b>	<b>15.175</b>






 **ESPAÑA** | REGIONAL

 Cía. Aérea: **Binter Canarias**

ORIGEN	DÍAS DE LA SEMANA							VUELOS DIREC. SEMANALES INVIERNO 2023 -2024	VUELOS DIREC. SEMANALES INVIERNO 2022 -2023	CAPACIDAD SEMANAL INVIERNO 2023 -2024	CAPACIDAD SEMANAL INVIERNO 2022 -2023
	L	M	X	J	V	S	D				
Gran Canaria	13	13	13	14	17	12	14	96	90	6.300	6.945
La Palma					1		1	2	2	140	0
Tenerife Norte	7	7	7	7	11	7	10	56	55	3.850	4.104
Tenerife Sur	2	2	2	2	2	2	2	14	14	980	0
<b>TOTAL</b>								<b>168</b>	<b>161</b>	<b>11.270</b>	<b>11.049</b>

 Cía. Aérea: **Canary Fly**


ORIGEN	DÍAS DE LA SEMANA							VUELOS DIREC. SEMANALES INVIERNO 2023 -2024	VUELOS DIREC. SEMANALES INVIERNO 2022 -2023	CAPACIDAD SEMANAL INVIERNO 2023 -2024	CAPACIDAD SEMANAL INVIERNO 2022 -2023
	L	M	X	J	V	S	D				
Gran Canaria	7	7	7	7	7	7	7	49	56	3.381	3.864
Tenerife Norte	2	2	2	2	2	2	2	14	10	980	700
<b>TOTAL</b>								<b>63</b>	<b>66</b>	<b>4.361</b>	<b>4.564</b>

**OPERACIONES SEMANALES MERCADO REGIONAL**

VUELOS DIREC. SEMANALES INVIERNO 2023 - 24	VUELOS DIREC. SEMANALES INVIERNO 2022 - 23	CAPACIDAD SEMANAL INVIERNO 2023 -2024	CAPACIDAD SEMANAL INVIERNO 2022 -2023
<b>231</b>	<b>227</b>	<b>15.631</b>	<b>15.834</b>



 **FINLANDIA**

 Cía. Aérea: **Finnair**

ORIGEN	DÍAS DE LA SEMANA							VUELOS DIREC. SEMANALES INVIERNO 2023 -2024	VUELOS DIREC. SEMANALES INVIERNO 2022 -2023	CAPACIDAD SEMANAL INVIERNO 2023 -2024	CAPACIDAD SEMANAL INVIERNO 2022 -2023
	L	M	X	J	V	S	D				
Helsinki		1						1	1	180	180
<b>TOTAL</b>								<b>1</b>	<b>1</b>	<b>180</b>	<b>180</b>

 Cía. Aérea: **Jet Time (TUI fly Nordic)**

ORIGEN	DÍAS DE LA SEMANA							VUELOS DIREC. SEMANALES INVIERNO 2023 -2024	VUELOS DIREC. SEMANALES INVIERNO 2022 -2023	CAPACIDAD SEMANAL INVIERNO 2023 -2024	CAPACIDAD SEMANAL INVIERNO 2022 -2023
	L	M	X	J	V	S	D				
Helsinki	1							1	1	189	189
<b>TOTAL</b>								<b>1</b>	<b>1</b>	<b>189</b>	<b>189</b>

**OPERACIONES SEMANALES MERCADO FINLANDIA**

VUELOS DIREC. SEMANALES INVIERNO 2023 - 24	VUELOS DIREC. SEMANALES INVIERNO 2022 - 23	CAPACIDAD SEMANAL INVIERNO 2023 -2024	CAPACIDAD SEMANAL INVIERNO 2022 -2023
<b>2</b>	<b>2</b>	<b>369</b>	<b>369</b>



 **FRANCIA**

 Cía. Aérea: **easyJet**

ORIGEN	DÍAS DE LA SEMANA							VUELOS DIREC. SEMANALES INVIERNO 2023 -2024	VUELOS DIREC. SEMANALES INVIERNO 2022 -2023	CAPACIDAD SEMANAL INVIERNO 2023 -2024	CAPACIDAD SEMANAL INVIERNO 2022 -2023
	L	M	X	J	V	S	D				
Burdeos		1				1	1	3	2	552	368
Lyon			1				1	2	2	368	368
Paris CDG		1				1		2	3	368	552
<b>TOTAL</b>								<b>7</b>	<b>7</b>	<b>1.288</b>	<b>1.288</b>

 Cía. Aérea: **Ryanair**

ORIGEN	DÍAS DE LA SEMANA							VUELOS DIREC. SEMANALES INVIERNO 2023 -2024	VUELOS DIREC. SEMANALES INVIERNO 2022 -2023	CAPACIDAD SEMANAL INVIERNO 2023 -2024	CAPACIDAD SEMANAL INVIERNO 2022 -2023
	L	M	X	J	V	S	D				
Marsella				1				1	2	197	394
París Beauvais				1				1	1	197	197
<b>TOTAL</b>								<b>2</b>	<b>3</b>	<b>394</b>	<b>591</b>

 Cía. Aérea: **SmartWings (Travel Service)**

ORIGEN	DÍAS DE LA SEMANA							VUELOS DIREC. SEMANALES INVIERNO 2023 -2024	VUELOS DIREC. SEMANALES INVIERNO 2022 -2023	CAPACIDAD SEMANAL INVIERNO 2023 -2024	CAPACIDAD SEMANAL INVIERNO 2022 -2023
	L	M	X	J	V	S	D				
Deauville						1		1	1	180	180
Paris CDG							1	1	1	180	180
<b>TOTAL</b>								<b>2</b>	<b>2</b>	<b>360</b>	<b>360</b>



 **FRANCIA**

 Cía. Aérea: **Transavia**

ORIGEN	DÍAS DE LA SEMANA							VUELOS DIREC. SEMANALES INVIERNO 2023 -2024	VUELOS DIREC. SEMANALES INVIERNO 2022 -2023	CAPACIDAD SEMANAL INVIERNO 2023 -2024	CAPACIDAD SEMANAL INVIERNO 2022 -2023
	L	M	X	J	V	S	D				
Nantes							1	1	1	188	188
Paris Orly						1	1	2	3	376	564
<b>TOTAL</b>								<b>3</b>	<b>4</b>	<b>564</b>	<b>752</b>

 Cía. Aérea: **Volotea**

ORIGEN	DÍAS DE LA SEMANA							VUELOS DIREC. SEMANALES INVIERNO 2023 -2024	VUELOS DIREC. SEMANALES INVIERNO 2022 -2023	CAPACIDAD SEMANAL INVIERNO 2023 -2024	CAPACIDAD SEMANAL INVIERNO 2022 -2023
	L	M	X	J	V	S	D				
Burdeos						1		1	1	180	180
Estrasburgo						1		1	1	180	180
Lille						1		1	1	180	180
Lyon						1		1	1	180	180
Marsella						1		1	1	180	180
Nantes						1	1	2	2	312	312
Toulouse*						1		1	1	180	180
<b>TOTAL</b>								<b>8</b>	<b>8</b>	<b>1.392</b>	<b>1.392</b>



Cía. Aérea: **Vueling**

ORIGEN	DÍAS DE LA SEMANA							VUELOS DIREC. SEMANALES INVIERNO 2023-2024	VUELOS DIREC. SEMANALES INVIERNO 2022-2023	CAPACIDAD SEMANAL INVIERNO 2023-2024	CAPACIDAD SEMANAL INVIERNO 2022-2023
	L	M	X	J	V	S	D				
Paris Orly		1					1	2	2	440	440
<b>TOTAL</b>								<b>2</b>	<b>2</b>	<b>440</b>	<b>440</b>

### OPERACIONES SEMANALES MERCADO FRANCIA

VUELOS DIREC. SEMANALES INVIERNO 2023 - 24	VUELOS DIREC. SEMANALES INVIERNO 2022 - 23	CAPACIDAD SEMANAL INVIERNO 2023-2024	CAPACIDAD SEMANAL INVIERNO 2022-2023
<b>24</b>	<b>26</b>	<b>4.438</b>	<b>4.823</b>



## HUNGRÍA



Cía. Aérea: **Ryanair**


ORIGEN	DÍAS DE LA SEMANA							VUELOS DIREC. SEMANALES INVIERNO 2023-2024	VUELOS DIREC. SEMANALES INVIERNO 2022-2023	CAPACIDAD SEMANAL INVIERNO 2023-2024	CAPACIDAD SEMANAL INVIERNO 2022-2023
	L	M	X	J	V	S	D				
Budapest				1				1	1	197	197
<b>TOTAL</b>								<b>1</b>	<b>1</b>	<b>197</b>	<b>197</b>

### OPERACIONES SEMANALES MERCADO HUNGRÍA

VUELOS DIREC. SEMANALES INVIERNO 2023 - 24	VUELOS DIREC. SEMANALES INVIERNO 2022 - 23	CAPACIDAD SEMANAL INVIERNO 2023-2024	CAPACIDAD SEMANAL INVIERNO 2022-2023
<b>1</b>	<b>1</b>	<b>197</b>	<b>197</b>



**IRLANDA**

 Cía. Aérea: **Aer Lingus**

ORIGEN	DÍAS DE LA SEMANA							VUELOS DIREC. SEMANALES INVIERNO 2023 -2024	VUELOS DIREC. SEMANALES INVIERNO 2022 -2023	CAPACIDAD SEMANAL INVIERNO 2023 -2024	CAPACIDAD SEMANAL INVIERNO 2022 -2023
	L	M	X	J	V	S	D				
Cork		1		1		1		3	2	522	348
Dublín	1	2	1	2	1	2	1	10	9	1.740	1.566
<b>TOTAL</b>								<b>13</b>	<b>11</b>	<b>2.262</b>	<b>1.914</b>

 Cía. Aérea: **Ryanair**

ORIGEN	DÍAS DE LA SEMANA							VUELOS DIREC. SEMANALES INVIERNO 2023 -2024	VUELOS DIREC. SEMANALES INVIERNO 2022 -2023	CAPACIDAD SEMANAL INVIERNO 2023 -2024	CAPACIDAD SEMANAL INVIERNO 2022 -2023
	L	M	X	J	V	S	D				
Cork		1	1	1		1		4	3	756	567
Dublín	3	2	2	3	2	2	2	16	14	3.124	2.734
Knock				1				1	0	189	0
Shannon	1				1		1	3	2	567	378
<b>TOTAL</b>								<b>24</b>	<b>19</b>	<b>4.636</b>	<b>3.679</b>

**OPERACIONES SEMANALES MERCADO IRLANDA**

VUELOS DIREC. SEMANALES INVIERNO 2023 - 24	VUELOS DIREC. SEMANALES INVIERNO 2022 - 23	CAPACIDAD SEMANAL INVIERNO 2023 -2024	CAPACIDAD SEMANAL INVIERNO 2022 -2023
<b>37</b>	<b>30</b>	<b>6.898</b>	<b>5.593</b>



 **ITALIA**



Cía. Aérea: **easyJet**

ORIGEN	DÍAS DE LA SEMANA							VUELOS DIREC. SEMANALES INVIERNO 2023 -2024	VUELOS DIREC. SEMANALES INVIERNO 2022 -2023	CAPACIDAD SEMANAL INVIERNO 2023 -2024	CAPACIDAD SEMANAL INVIERNO 2022 -2023
	L	M	X	J	V	S	D				
Milán Malpensa		1				1		2	2	368	368
<b>TOTAL</b>								<b>2</b>	<b>2</b>	<b>368</b>	<b>368</b>



Cía. Aérea: **Ryanair**

ORIGEN	DÍAS DE LA SEMANA							VUELOS DIREC. SEMANALES INVIERNO 2023 -2024	VUELOS DIREC. SEMANALES INVIERNO 2022 -2023	CAPACIDAD SEMANAL INVIERNO 2023 -2024	CAPACIDAD SEMANAL INVIERNO 2022 -2023
	L	M	X	J	V	S	D				
Bolonia					1		1	2	2	378	378
Milán Bergamo		1	1	1	1	1		5	4	975	780
Milán Malpensa					1		1	2	0	390	0
Roma Fiumicino				1				1	1	197	197
Turín				1			1	2	2	378	378
Venecia M. Polo							1	1	1	180	180
<b>TOTAL</b>								<b>13</b>	<b>10</b>	<b>2.498</b>	<b>1.913</b>

**OPERACIONES SEMANALES MERCADO ITALIA**

VUELOS DIREC. SEMANALES INVIERNO 2023 - 24	VUELOS DIREC. SEMANALES INVIERNO 2022 - 23	CAPACIDAD SEMANAL INVIERNO 2023 -2024	CAPACIDAD SEMANAL INVIERNO 2022 -2023
<b>15</b>	<b>12</b>	<b>2.866</b>	<b>2.281</b>



 **LUXEMBURGO**



Cía. Aérea: **Luxair**

ORIGEN	DÍAS DE LA SEMANA							VUELOS DIREC. SEMANALES INVIERNO 2023 -2024	VUELOS DIREC. SEMANALES INVIERNO 2022 -2023	CAPACIDAD SEMANAL INVIERNO 2023 -2024	CAPACIDAD SEMANAL INVIERNO 2022 -2023
	L	M	X	J	V	S	D				
Luxemburgo				1			1	2	2	327	327
<b>TOTAL</b>								<b>2</b>	<b>2</b>	<b>327</b>	<b>327</b>

**OPERACIONES SEMANALES MERCADO LUXEMBURGO**

VUELOS DIREC. SEMANALES INVIERNO 2023 - 24	VUELOS DIREC. SEMANALES INVIERNO 2022 - 23	CAPACIDAD SEMANAL INVIERNO 2023 -2024	CAPACIDAD SEMANAL INVIERNO 2022 -2023
2	2	327	327



**MARRUECOS**



Cía. Aérea: **Binter**

ORIGEN	DÍAS DE LA SEMANA							VUELOS DIREC. SEMANALES INVIERNO 2023 -2024	VUELOS DIREC. SEMANALES INVIERNO 2022 -2023	CAPACIDAD SEMANAL INVIERNO 2023 -2024	CAPACIDAD SEMANAL INVIERNO 2022 -2023
	L	M	X	J	V	S	D				
Guelmim						1		1	0	72	0
<b>TOTAL</b>								<b>1</b>	<b>0</b>	<b>72</b>	<b>0</b>


**OPERACIONES SEMANALES MERCADO MARRUECOS**

VUELOS DIREC. SEMANALES INVIERNO 2023 - 24	VUELOS DIREC. SEMANALES INVIERNO 2022 - 23	CAPACIDAD SEMANAL INVIERNO 2023 -2024	CAPACIDAD SEMANAL INVIERNO 2022 -2023
1	0	72	0






 **NORUEGA**

 Cía. Aérea: **Norwegian**

ORIGEN	DÍAS DE LA SEMANA							VUELOS DIREC. SEMANALES INVIERNO 2023 -2024	VUELOS DIREC. SEMANALES INVIERNO 2022 -2023	CAPACIDAD SEMANAL INVIERNO 2023 -2024	CAPACIDAD SEMANAL INVIERNO 2022 -2023
	L	M	X	J	V	S	D				
Oslo Gardemoen						1		1	1	185	185
<b>TOTAL</b>								<b>1</b>	<b>1</b>	<b>185</b>	<b>185</b>

 Cía. Aérea: **SAS**

ORIGEN	DÍAS DE LA SEMANA							VUELOS DIREC. SEMANALES INVIERNO 2023 -2024	VUELOS DIREC. SEMANALES INVIERNO 2022 -2023	CAPACIDAD SEMANAL INVIERNO 2023 -2024	CAPACIDAD SEMANAL INVIERNO 2022 -2023
	L	M	X	J	V	S	D				
Oslo								0	1	0	180
<b>TOTAL</b>								<b>0</b>	<b>1</b>	<b>0</b>	<b>180</b>

 Cía. Aérea: **Widerøe**

ORIGEN	DÍAS DE LA SEMANA							VUELOS DIREC. SEMANALES INVIERNO 2023 -2024	VUELOS DIREC. SEMANALES INVIERNO 2022 -2023	CAPACIDAD SEMANAL INVIERNO 2023 -2024	CAPACIDAD SEMANAL INVIERNO 2022 -2023
	L	M	X	J	V	S	D				
Bergen						1		1	1	180	180
<b>TOTAL</b>								<b>1</b>	<b>1</b>	<b>180</b>	<b>180</b>

**OPERACIONES SEMANALES MERCADO NORUEGA**

VUELOS DIREC. SEMANALES INVIERNO 2023 - 24	VUELOS DIREC. SEMANALES INVIERNO 2022 - 23	CAPACIDAD SEMANAL INVIERNO 2023 -2024	CAPACIDAD SEMANAL INVIERNO 2022 -2023
2	3	365	545




 **PAÍSES BAJOS**

 Cía. Aérea: **easyJet**

ORIGEN	DÍAS DE LA SEMANA							VUELOS DIREC. SEMANALES INVIERNO 2023 -2024	VUELOS DIREC. SEMANALES INVIERNO 2022 -2023	CAPACIDAD SEMANAL INVIERNO 2023 -2024	CAPACIDAD SEMANAL INVIERNO 2022 -2023
	L	M	X	J	V	S	D				
Amsterdam		1					1	2	3	368	552
<b>TOTAL</b>								<b>2</b>	<b>3</b>	<b>368</b>	<b>552</b>

 Cía. Aérea: **Transavia**

ORIGEN	DÍAS DE LA SEMANA							VUELOS DIREC. SEMANALES INVIERNO 2023 -2024	VUELOS DIREC. SEMANALES INVIERNO 2022 -2023	CAPACIDAD SEMANAL INVIERNO 2023 -2024	CAPACIDAD SEMANAL INVIERNO 2022 -2023
	L	M	X	J	V	S	D				
Amsterdam	1			1	1	1		4	4	752	752
Eindhoven		1		1		1		3	2	564	376
<b>TOTAL</b>								<b>7</b>	<b>6</b>	<b>1.316</b>	<b>1.128</b>

 Cía. Aérea: **TUI fly Netherlands**

ORIGEN	DÍAS DE LA SEMANA							VUELOS DIREC. SEMANALES INVIERNO 2023 -2024	VUELOS DIREC. SEMANALES INVIERNO 2022 -2023	CAPACIDAD SEMANAL INVIERNO 2023 -2024	CAPACIDAD SEMANAL INVIERNO 2022 -2023
	L	M	X	J	V	S	D				
Amsterdam		1*		1*			1*	0	0	0	0
<b>TOTAL</b>								<b>0</b>	<b>0</b>	<b>0</b>	<b>0</b>

\* Vuelos NO directos. Escala en FUE.



 **PAÍSES BAJOS**

 Cía. Aérea: **Vueling**

ORIGEN	DÍAS DE LA SEMANA							VUELOS DIREC. SEMANALES INVIERNO 2023 -2024	VUELOS DIREC. SEMANALES INVIERNO 2022 -2023	CAPACIDAD SEMANAL INVIERNO 2023 -2024	CAPACIDAD SEMANAL INVIERNO 2022 -2023
	L	M	X	J	V	S	D				
Amsterdam								0	2	0	360
<b>TOTAL</b>								<b>0</b>	<b>2</b>	<b>0</b>	<b>360</b>

**OPERACIONES SEMANALES MERCADO PAÍSES BAJOS**


VUELOS DIREC. SEMANALES INVIERNO 2023 - 24	VUELOS DIREC. SEMANALES INVIERNO 2022 - 23	CAPACIDAD SEMANAL INVIERNO 2023 -2024	CAPACIDAD SEMANAL INVIERNO 2022 -2023
9	11	1.684	2.040



 **POLONIA**

 Cía. Aérea: **Enter Air**

ORIGEN	DÍAS DE LA SEMANA							VUELOS DIREC. SEMANALES INVIERNO 2023 -2024	VUELOS DIREC. SEMANALES INVIERNO 2022 -2023	CAPACIDAD SEMANAL INVIERNO 2023 -2024	CAPACIDAD SEMANAL INVIERNO 2022 -2023
	L	M	X	J	V	S	D				
Katowice						1		1	1	201	201
Varsovia Chopin						1		1	1	201	201
<b>TOTAL</b>								<b>2</b>	<b>2</b>	<b>402</b>	<b>402</b>

 Cía. Aérea: **Ryanair**

ORIGEN	DÍAS DE LA SEMANA							VUELOS DIREC. SEMANALES INVIERNO 2023 -2024	VUELOS DIREC. SEMANALES INVIERNO 2022 -2023	CAPACIDAD SEMANAL INVIERNO 2023 -2024	CAPACIDAD SEMANAL INVIERNO 2022 -2023
	L	M	X	J	V	S	D				
Varsovia Modlin				1				1	0	189	0
<b>TOTAL</b>								<b>1</b>	<b>0</b>	<b>189</b>	<b>0</b>

 Cía. Aérea: **SmartWings (Travel Service)**


ORIGEN	DÍAS DE LA SEMANA							VUELOS DIREC. SEMANALES INVIERNO 2023 -2024	VUELOS DIREC. SEMANALES INVIERNO 2022 -2023	CAPACIDAD SEMANAL INVIERNO 2023 -2024	CAPACIDAD SEMANAL INVIERNO 2022 -2023
	L	M	X	J	V	S	D				
Varsovia Chopin						1		1	1	180	180
<b>TOTAL</b>								<b>1</b>	<b>1</b>	<b>180</b>	<b>180</b>

**OPERACIONES SEMANALES MERCADO POLONIA**

VUELOS DIREC. SEMANALES INVIERNO 2023 - 24	VUELOS DIREC. SEMANALES INVIERNO 2022 - 23	CAPACIDAD SEMANAL INVIERNO 2023 -2024	CAPACIDAD SEMANAL INVIERNO 2022 -2023
<b>4</b>	<b>3</b>	<b>771</b>	<b>582</b>



 **REINO UNIDO**

 Cía. Aérea: **British Airways**

ORIGEN	DÍAS DE LA SEMANA							VUELOS DIREC. SEMANALES INVIERNO 2023 -2024	VUELOS DIREC. SEMANALES INVIERNO 2022 -2023	CAPACIDAD SEMANAL INVIERNO 2023 -2024	CAPACIDAD SEMANAL INVIERNO 2022 -2023
	L	M	X	J	V	S	D				
Londres Gatwick	1	1	1	1	1	1	1	7	7	1.260	1.260
<b>TOTAL</b>								<b>7</b>	<b>7</b>	<b>1.260</b>	<b>1.260</b>

 Cía. Aérea: **easyJet**

ORIGEN	DÍAS DE LA SEMANA							VUELOS DIREC. SEMANALES INVIERNO 2023 -2024	VUELOS DIREC. SEMANALES INVIERNO 2022 -2023	CAPACIDAD SEMANAL INVIERNO 2023 -2024	CAPACIDAD SEMANAL INVIERNO 2022 -2023
	L	M	X	J	V	S	D				
Belfast Inter.				1		1		2	2	368	368
Bristol	1	1	1	1	1	1	1	6	4	1.104	736
Edimburgo			1			1		2	2	368	368
Liverpool	1	1		1			1	4	3	736	552
Londres Gatwick	2	1	1	2	2	2	2	12	10	2.157	1.798
Londres Luton	1		1	1		1		4	4	736	736
Manchester		1		1		1	1	4	3	736	552
<b>TOTAL</b>								<b>34</b>	<b>28</b>	<b>6.205</b>	<b>5.110</b>



 **REINO UNIDO**



Cía. Aérea: **Jet2.com**

ORIGEN	DÍAS DE LA SEMANA							VUELOS DIREC. SEMANALES INVIERNO 2023 -2024	VUELOS DIREC. SEMANALES INVIERNO 2022 -2023	CAPACIDA D SEMANAL INVIERNO 2023 -2024	CAPACIDAD SEMANAL INVIERNO 2022 -2023
	L	M	X	J	V	S	D				
Belfast Inter.		1		1	1		1	4	4	756	756
Birmingham	1	1	1	1	1	2	1	8	8	1.512	1.512
Bristol		1		1	1		1	4	4	756	756
East Midlands	1	1		1	1	1	1	6	5	1.134	945
Edimburgo		1		1	1	1	1	5	4	945	756
Glasgow Inter.		1		1	1	1	1	5	5	945	945
Leeds Bradford	1	1		1	1	1	1	6	6	1.134	1.134
Londres Stanted	1	1		1	1	1	1	6	6	1.134	1.134
Manchester	1	1	1	2	1	2	2	10	10	2.199	2.199
Newcastle	1	1		1	1	1	1	6	5	1.134	945
<b>TOTAL</b>								<b>60</b>	<b>57</b>	<b>11.649</b>	<b>11.082</b>

Cía. Aérea: **Ryaair**



 **REINO UNIDO**

 Cía. Aérea: **Ryanair**

ORIGEN	DÍAS DE LA SEMANA							VUELOS DIREC. SEMANALES INVIERNO 2023 -2024	VUELOS DIREC. SEMANALES INVIERNO 2022 -2023	CAPACIDAD SEMANAL INVIERNO 2023 -2024	CAPACIDAD SEMANAL INVIERNO 2022 -2023
	L	M	X	J	V	S	D				
Belfast Inter.				1			1	2	0	378	0
Birmingham		1		1		1		3	3	591	591
Bournemouth					1			1	1	189	189
Bristol		1	1	1	1		1	5	4	945	756
East Midlands	1	1		1	1	1	1	6	5	1.134	945
Edimburgo		1	1	1	1	1		5	4	975	780
Glasgow Prest.	1				1			2	2	378	378
Leeds Bradford	1				1	1		3	3	567	567
Liverpool		1	1	1		1		4	3	756	567
Londres Luton	1				1			2	2	378	378
Londres Stanted	1	1	1	2	1	1	1	8	9	1.569	1.765
Manchester	1	2	2	2	1	1	2	11	10	1.914	1.740
Newcastle	1			1				2	2	378	378
<b>TOTAL</b>								<b>54</b>	<b>48</b>	<b>10.512</b>	<b>9.034</b>



 **REINO UNIDO**

 Cía. Aérea: **TUI Airways (Thomson)**

ORIGEN	DÍAS DE LA SEMANA							VUELOS DIREC. SEMANALES INVIERNO 2023 -2024	VUELOS DIREC. SEMANALES INVIERNO 2022 -2023	CAPACIDAD SEMANAL INVIERNO 2023 -2024	CAPACIDAD SEMANAL INVIERNO 2022 -2023
	L	M	X	J	V	S	D				
Birmingham	1			1			1	3	3	567	567
Bournemouth				1			1	2	2	378	378
Bristol				1			1	2	1	378	189
Cardiff				1			1	2	2	378	378
East Midlands	1			1			1	3	2	567	378
Exeter				1			1	2	2	378	378
Glasgow				1			1	2	2	378	378
Londres Gatwick	1			1			1	3	3	567	567
Londres Luton				1			1	2	2	378	378
Manchester	1	1		1			1	4	4	756	756
Newcastle				1			1	2	2	378	378
<b>TOTAL</b>								<b>27</b>	<b>25</b>	<b>5.103</b>	<b>4.725</b>

 Cía. Aérea: **Vueling**

ORIGEN	DÍAS DE LA SEMANA							VUELOS DIREC. SEMANALES INVIERNO 2023 -2024	VUELOS DIREC. SEMANALES INVIERNO 2022 -2023	CAPACIDAD SEMANAL INVIERNO 2023 -2024	CAPACIDAD SEMANAL INVIERNO 2022 -2023
	L	M	X	J	V	S	D				
Londres Gatwick			1			1		2	2	360	360
<b>TOTAL</b>								<b>2</b>	<b>2</b>	<b>360</b>	<b>360</b>

**OPERACIONES SEMANALES MERCADO REINO UNIDO**

VUELOS DIREC. SEMANALES INVIERNO 2023 - 24	VUELOS DIREC. SEMANALES INVIERNO 2022 - 23	CAPACIDAD SEMANAL INVIERNO 2023 -2024	CAPACIDAD SEMANAL INVIERNO 2022 -2023
<b>184</b>	<b>167</b>	<b>34.729</b>	<b>31.571</b>





## REPÚBLICA CHECA


 Cía. Aérea: **SmartWings (Travel Service)**

ORIGEN	DÍAS DE LA SEMANA							VUELOS DIREC. SEMANALES INVIERNO 2023 -2024	VUELOS DIREC. SEMANALES INVIERNO 2022 -2023	CAPACIDAD SEMANAL INVIERNO 2023 -2024	CAPACIDAD SEMANAL INVIERNO 2022 -2023
	L	M	X	J	V	S	D				
Praga			1					1	1	169	169
<b>TOTAL</b>								<b>1</b>	<b>1</b>	<b>169</b>	<b>169</b>

### OPERACIONES SEMANALES MERCADO REPÚBLICA CHECA

VUELOS DIREC. SEMANALES INVIERNO 2023 - 24	VUELOS DIREC. SEMANALES INVIERNO 2022 - 23	CAPACIDAD SEMANAL INVIERNO 2023 -2024	CAPACIDAD SEMANAL INVIERNO 2022 -2023
1	1	169	169

## SUECIA

 Cía. Aérea: **TUI fly Nordic**

ORIGEN	DÍAS DE LA SEMANA							VUELOS DIREC. SEMANALES INVIERNO 2023 -2024	VUELOS DIREC. SEMANALES INVIERNO 2022 -2023	CAPACIDAD SEMANAL INVIERNO 2023 -2024	CAPACIDAD SEMANAL INVIERNO 2022 -2023
	L	M	X	J	V	S	D				
Estocolmo Arlanda	1				1			2	2	378	378
Gotemburgo	1							1	1	189	189
<b>TOTAL</b>								<b>3</b>	<b>3</b>	<b>567</b>	<b>567</b>

### OPERACIONES SEMANALES MERCADO SUECIA


VUELOS DIREC. SEMANALES INVIERNO 2023 - 24	VUELOS DIREC. SEMANALES INVIERNO 2022 - 23	CAPACIDAD SEMANAL INVIERNO 2023 -2024	CAPACIDAD SEMANAL INVIERNO 2022 -2023
3	3	567	567



 **SUIZA**

 Cía. Aérea: **easyJet**

ORIGEN	DÍAS DE LA SEMANA							VUELOS DIREC. SEMANALES INVIERNO 2023 -2024	VUELOS DIREC. SEMANALES INVIERNO 2022 -2023	CAPACIDAD SEMANAL INVIERNO 2023 -2024	CAPACIDAD SEMANAL INVIERNO 2022 -2023
	L	M	X	J	V	S	D				
Basel Mulhouse		1		1		1		3	2	552	368
Ginebra		1				1		2	0	368	0
<b>TOTAL</b>								<b>5</b>	<b>2</b>	<b>920</b>	<b>368</b>

 Cía. Aérea: **Edelweiss**

ORIGEN	DÍAS DE LA SEMANA							VUELOS DIREC. SEMANALES INVIERNO 2023 -2024	VUELOS DIREC. SEMANALES INVIERNO 2022 -2023	CAPACIDAD SEMANAL INVIERNO 2023 -2024	CAPACIDAD SEMANAL INVIERNO 2022 -2023
	L	M	X	J	V	S	D				
Zürich		1		1			1	3	3	522	522
<b>TOTAL</b>								<b>3</b>	<b>3</b>	<b>522</b>	<b>522</b>

**OPERACIONES SEMANALES MERCADO SUIZA**

VUELOS DIREC. SEMANALES INVIERNO 2023 - 24	VUELOS DIREC. SEMANALES INVIERNO 2022 - 23	CAPACIDAD SEMANAL INVIERNO 2023 -2024	CAPACIDAD SEMANAL INVIERNO 2022 -2023
<b>8</b>	<b>5</b>	<b>1.442</b>	<b>890</b>



# AEROLÍNEAS Y SUS PRINCIPALES MERCADOS

Aerolíneas	Alemania	Austria	Bélgica	Croacia	Dinamarca	Eslovaquia	España Península	España Regional	Finlandia	Francia	Hungría	Irlanda	Italia	Luxemburgo	Marruecos	Noruega	Países Bajos	Polonia	Reino Unido	Rep. Checa	Suecia	Suiza	Vuelos semanales Inv. 2023-24	Vuelos semanales Inv. 2022-23	Variación Porcentual
Aer Lingus												13											13	11	18,18%
Air Europa							5																5	5	-
Binter Canarias								168							1								169	161	4,97%
British Airways																			7				7	7	-
Brussels Airlines			2																				2	2	-
Canary Fly								63															63	66	-4,55%
Condor	8																						8	6	33,00%
Corendon	6																						6	4	50,00%
easyJet	2									7		2					2		34			5	52	44	18,18%
Edelweiss																						3	3	3	-
Enter Air																		2					2	2	-
Eurowings	15																						15	14	7,14%
Finnair									1														1	1	-
Hahn Air	1																						1	1	-
Iberia Express						18																	18	16	12,50%
Jet Time					2				1														3	3	-
Jet2.com																			60				60	57	5,26%
Luxair														2									2	2	-
Norwegian Air																1							1	1	-
Novair					1																		1	1	-
Ryanair	11	2	4	1		1	31			2	1	24	13					1	54				145	125	16,00%
SAS																							0	1	-100%
Smartwings										2								1		1			4	4	-
Sunclass Airlines					1																		1	1	-
Transavia										3								7					10	10	-
TUI Airways																							27	25	8,00%
TUI Fly Alemania	8																						8	7	14,29%
TUI Fly Belgium TUI France			2																				2	2	-
TUI Fly Nordic																					3		3	3	-
Volotea						1				8													9	10	-10,00%
Vueling						25				2									2				29	33	-12,12%
Widerøe																1							1	1	-
<b>Total</b>	<b>51</b>	<b>2</b>	<b>8</b>	<b>1</b>	<b>4</b>	<b>1</b>	<b>80</b>	<b>231</b>	<b>2</b>	<b>24</b>	<b>1</b>	<b>37</b>	<b>15</b>	<b>2</b>	<b>1</b>	<b>2</b>	<b>9</b>	<b>4</b>	<b>184</b>	<b>1</b>	<b>3</b>	<b>8</b>	<b>671</b>	<b>629</b>	<b>6,68%</b>

\*Se incluye operativa de otras aerolíneas.

# CAPACIDADES DE LOS PRINCIPALES MERCADOS

Aerolíneas	Alemania	Austria	Bélgica	Croacia	Dinamarca	Eslovaquia	España Península	España Regional	Finlandia	Francia	Hungría	Irlanda	Italia	Luxemburgo	Marruecos	Noruega	Países Bajos	Polonia	Reino Unido	Rep. Checa	Suecia	Suiza	Capacidad semanal invierno 23-24	
Aer Lingus												2.262											2.262	
Air Europa							935																935	
Binter Canarias								11.270							72									11.342
British Airways																			1.260				1.260	
Brussels Airlines			360																				360	
Canary Fly								4.361															4.361	
Condor	1.559																						1.559	
Corendon	1.128																						1.128	
easyJet	368									1.288			368				368		6.205			920	9.517	
Edelweiss																						552	552	
Enter Air																		402					402	
Eurowings	2.205																						2.205	
Finnair									180														180	
Hahn Air	180																						180	
Iberia Express							3.649																3.649	
Jet Time					378																		378	
Jet2.com																			11.649				11.649	
Luxair														327									327	
Novair					180																		180	
Norwegian Air																185							185	
Ryanair	1.743	378	777	189		189	5.859			394	197	4.636	2.498					189	10.512				27.561	
SAS																							0	
Smartwings										360								180		169			709	
Sunclass Airlines					180																		180	
Transavia										564							1.316						1.880	
TUI Airways																			5.103				5.103	
TUI Fly Alemania	1.488																						1.488	
TUI Fly Belgium TUI France			378																				378	
TUI Fly Netherland																							0	
TUI Fly Nordic									189												567		756	
Volotea							180			1.392													1.572	
Vueling							4.606			440									360				5.406	
Widerøe																180							180	
<b>Total</b>	<b>8.671</b>	<b>378</b>	<b>1.515</b>	<b>189</b>	<b>738</b>	<b>189</b>	<b>15.229</b>	<b>15.631</b>	<b>369</b>	<b>4.438</b>	<b>197</b>	<b>6.898</b>	<b>2.866</b>	<b>327</b>	<b>72</b>	<b>365</b>	<b>1.684</b>	<b>771</b>	<b>35.089</b>	<b>169</b>	<b>567</b>	<b>1.442</b>	<b>97.824</b>	

\*Capacidad semanal en noviembre / diciembre



## OPERACIONES Y CAPACIDADES SEMANALES POR MERCADOS

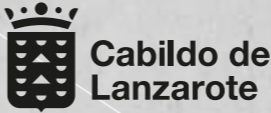

ORIGEN	VUELOS DIREC. SEMANALES INVIERNO 2023 -2024	VUELOS DIREC. SEMANALES INVIERNO 2022 -2023	CAPACIDAD SEMANAL INVIERNO 2023 -2024	CAPACIDAD SEMANAL INVIERNO 2022 -20223	VARIACIÓN PORCENTUAL CAPACIDAD
Alemania	51	43	8.671	7.278	19,14%
Austria	2	1	378	189	100,00%
Bélgica	8	7	1.515	1.280	13,86%
Croacia	1	0	189	0	100,00%
Dinamarca	4	4	738	738	-
Eslovaquia	1	1	189	189	-
España Península	80	80	15.229	15.175	0,36%
España Regional	231	227	15.631	15.834	-1,28%
Finlandia	2	2	369	369	-
Francia	24	26	4.438	4.823	-7,98%
Hungría	1	1	197	197	-
Irlanda	37	30	6.898	5.593	23,33%
Italia	15	12	2.866	2.281	25,65%
Luxemburgo	2	2	327	327	-
Marruecos	1	0	72	0	100,00%
Noruega	2	3	365	545	-33,03%
Países Bajos	9	11	1.684	2.040	-17,45%
Polonia	4	3	771	582	32,47%
Reino Unido	184	167	35.089	31.571	11,14%
República Checa	1	1	169	169	-
Suecia	3	3	567	567	-
Suiza	8	5	1.442	890	62,02%
<b>Total</b>			<b>97.824</b>	<b>90.637</b>	<b>7,93%</b>

### TOTAL DE OPERACIONES SEMANALES

VUELOS DIREC. SEMANALES INVIERNO 2023 - 24	VUELOS DIREC. SEMANALES INVIERNO 2022 - 23	CAPACIDAD SEMANALES INVIERNO 2023 - 24	CAPACIDAD SEMANALES INVIERNO 2022 - 23
<b>671</b>	<b>629</b>	<b>97.824</b>	<b>90.637</b>

# Infografía de aerolíneas de nuestros principales mercados emisores


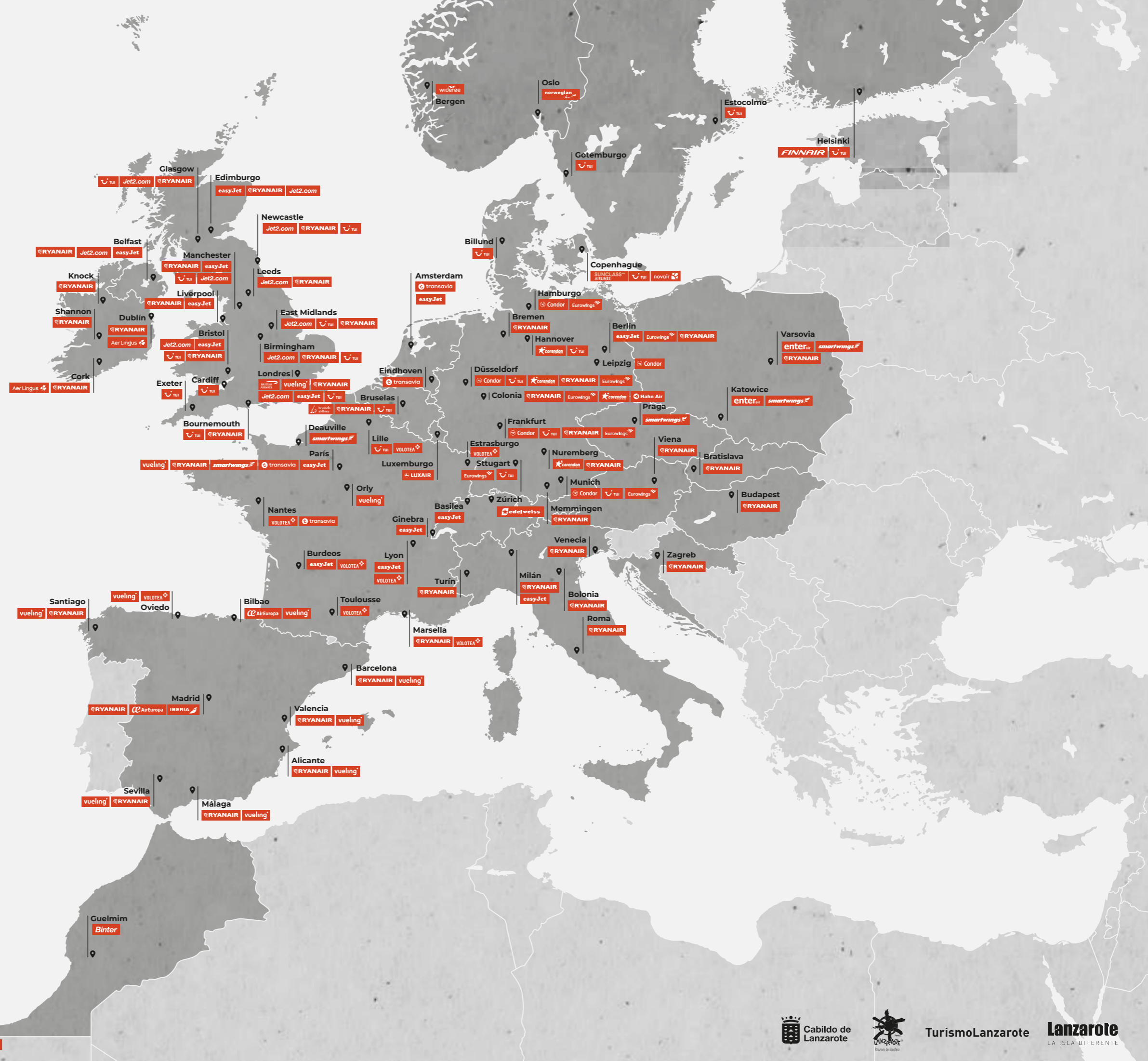
INVIERNO 2023/2024



TurismoLanzarote

**Lanzarote**  
LA ISLA DIFERENTE





TurismoLanzarote

Lanzarote  
LA ISLA DIFERENTE



# Conexiones aéreas

📍 Alemania, Bélgica,  
Luxemburgo y Países Bajos





# Conexiones aéreas

Reino Unido e Irlanda



# Conexiones aéreas

📍 España y Marruecos





# Conexiones aéreas

📍 Italia, Suiza y Austria





# Conexiones aéreas

📍 Francia





# Conexiones aéreas

📍 Polonia, República Checa, Eslovaquia y Hungría

Varsovia



Katowice



Praga



Bratislava



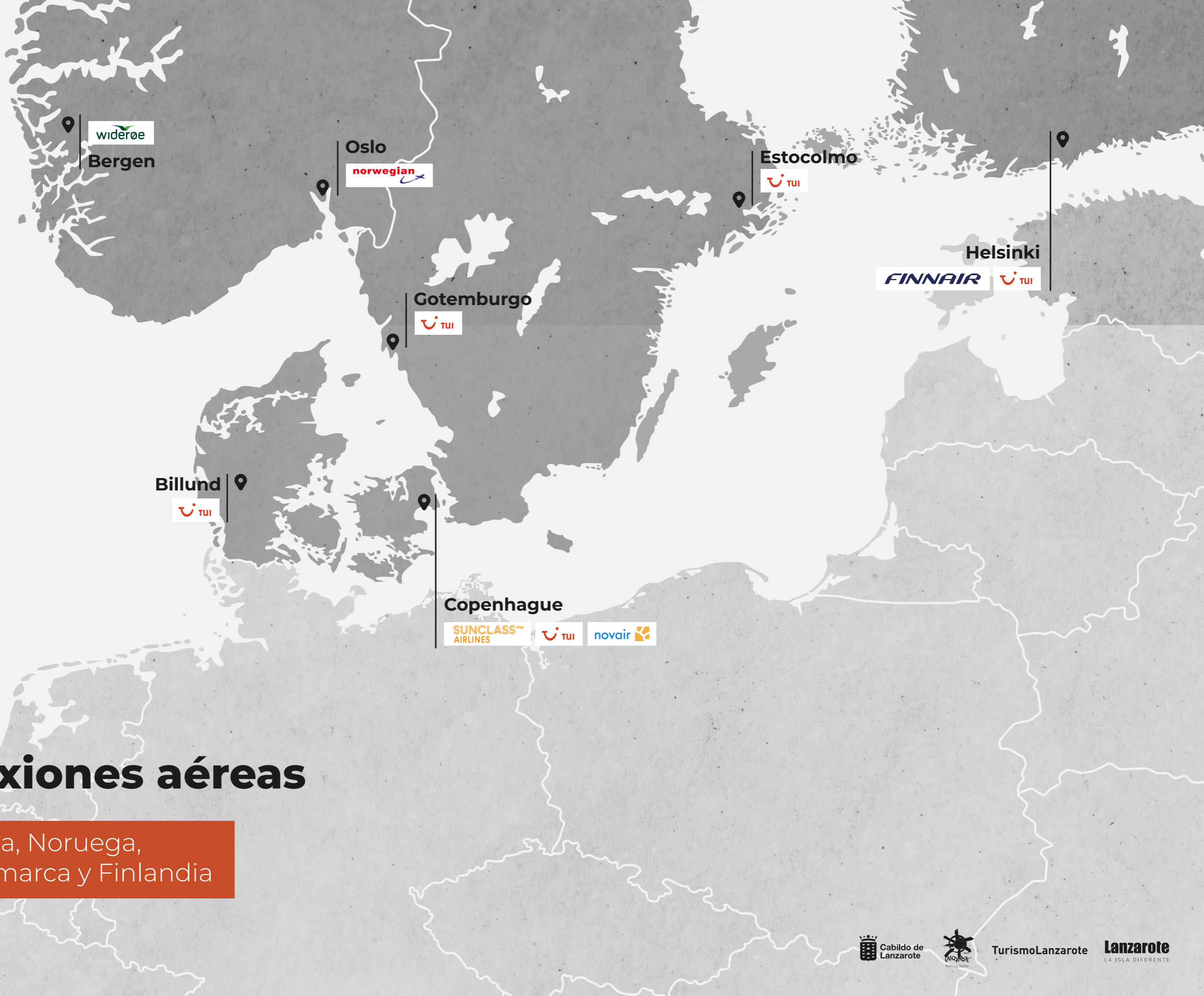
Budapest



Zagreb







widerøe  
Bergen

Oslo  
norwegian

Estocolmo  
TUI

Helsinki  
FINNAIR TUI

Gotemburgo  
TUI

Billund  
TUI

Copenhague  
SUNCLASS AIRLINES TUI novair

# Conexiones aéreas

📍 Suecia, Noruega, Dinamarca y Finlandia