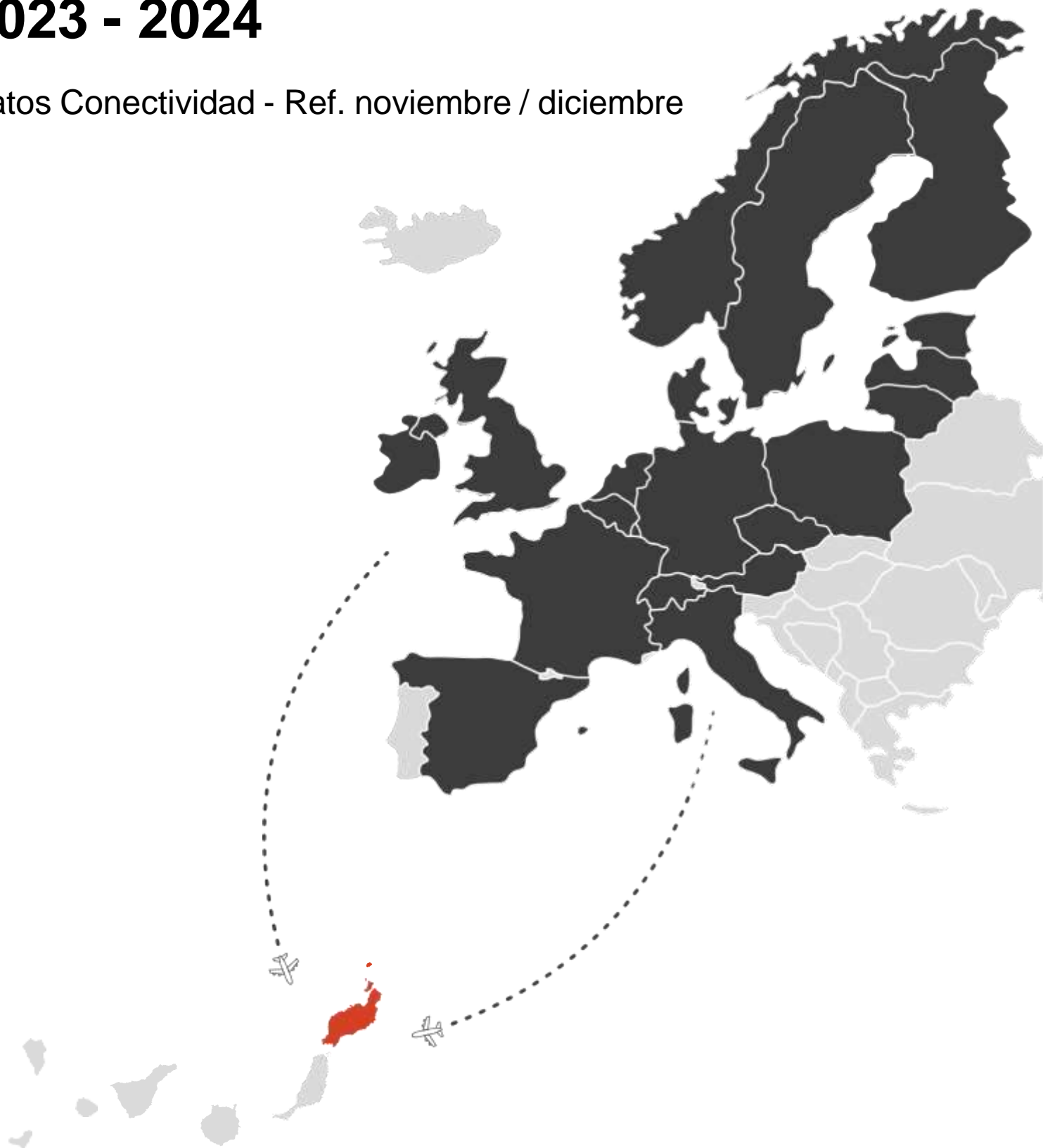


Conectividad y Capacidad Aérea Regular y Chárter de vuelos directos a Lanzarote Invierno 2023 - 2024

Datos Conectividad - Ref. noviembre / diciembre





- 1** **Detalle conectividad y capacidad aérea regular y chárter a Lanzarote**
Página 1 a la 28
- 2** **Resumen aerolíneas y sus principales mercados**
Página 29
- 3** **Resumen capacidad de los principales mercados**
Página 30
- 4** **Resumen operaciones y capacidad semanales por mercados**
Página 31
- 5** **Infografía de aerolíneas de nuestros principales mercados emisores**
Página 32 a la 41



Fuente datos: Elaboración propia y adaptación a partir de la herramienta de inteligencia turística Mabrian.

Actualizado: 05/09/2023

Documento en proceso de actualización y sujeto a las variaciones de la demanda del mercado



 **ALEMANIA**

 Cía. Aérea: **Condor**

ORIGEN	DÍAS DE LA SEMANA							VUELOS DIREC. SEMANALES INVIERNO 2023 -2024	VUELOS DIREC. SEMANALES INVIERNO 2022 -2023	CAPACIDAD SEMANAL INVIERNO 2023 -2024	CAPACIDAD SEMANAL INVIERNO 2022 -2023
	L	M	X	J	V	S	D				
Düsseldorf		1			1			2	1	360	180
Frankfurt Intern.		1			1			2	1	432	216
Hamburgo					1			1	2	227	455
Leipzig-Halle		1						1	0	180	0
Munich		1			1			2	2	360	360
TOTAL								8	6	1.559	1.211

 Cía. Aérea: **Corendon Airlines**

ORIGEN	DÍAS DE LA SEMANA							VUELOS DIREC. SEMANALES INVIERNO 2023 -2024	VUELOS DIREC. SEMANALES INVIERNO 2022 -2023	CAPACIDAD SEMANAL INVIERNO 2023 -2024	CAPACIDAD SEMANAL INVIERNO 2022 -2023
	L	M	X	J	V	S	D				
Colonia - Bonn							1	1	1	188	188
Düsseldorf		1			1			2	2	376	376
Hannover		1			1			2	1	376	188
Núremberg						1		1	0	188	0
TOTAL								6	4	1.128	752

 Cía. Aérea: **easyJet**

ORIGEN	DÍAS DE LA SEMANA							VUELOS DIREC. SEMANALES INVIERNO 2023 -2024	VUELOS DIREC. SEMANALES INVIERNO 2022 -2023	CAPACIDAD SEMANAL INVIERNO 2023 -2024	CAPACIDAD SEMANAL INVIERNO 2022 -2023
	L	M	X	J	V	S	D				
Berlín Brandenburg		1				1		2	2	368	368
TOTAL								2	2	368	368



 **ALEMANIA**



Cía. Aérea: **Eurowings / Eurowings Discover**

ORIGEN	DÍAS DE LA SEMANA							VUELOS DIREC. SEMANALES INVIERNO 2023 -2024	VUELOS DIREC. SEMANALES INVIERNO 2022 -2023	CAPACIDAD SEMANAL INVIERNO 2023 -2024	CAPACIDAD SEMANAL INVIERNO 2022 -2023
	L	M	X	J	V	S	D				
Berlín Brandenburg		1					1	2	2	294	294
Colonia - Bonn		1					1	2	2	294	294
Düsseldorf		1		1		1		3	2	441	294
Frankfurt Int.	1			1		1		3	3	441	441
Hamburgo		1				1		2	2	294	294
Munich							1	1	1	147	147
Stuttgart		1				1		2	2	294	294
TOTAL								15	14	2.205	2.058



Cía. Aérea: **Hahn Air**

ORIGEN	DÍAS DE LA SEMANA							VUELOS DIREC. SEMANALES INVIERNO 2023 -2024	VUELOS DIREC. SEMANALES INVIERNO 2022 -2023	CAPACIDAD SEMANAL INVIERNO 2023-2024	CAPACIDAD SEMANAL INVIERNO 2022 -2023
	L	M	X	J	V	S	D				
Colonia							1	1	1	180	180
TOTAL								1	1	180	180




Cía. Aérea: **Ryanair**

ORIGEN	DÍAS DE LA SEMANA							VUELOS DIREC. SEMANALES INVIERNO 2023 -2024	VUELOS DIREC. SEMANALES INVIERNO 2022 -2023	CAPACIDAD SEMANAL INVIERNO 2023 -2024	CAPACIDAD SEMANAL INVIERNO 2022 -2023
	L	M	X	J	V	S	D				
Berlín Brandenburg	1	1			1			3	2	567	378
Bremen		1				1		2	0	294	0
Colonia			1			1		2	2	294	294
Düsseldorf Weeze				1				1	2	147	294
Frankfurt Hahn								0	2	0	294
Memmingen				1				1	1	147	147
Núremberg				1			1	2	0	294	0
TOTAL								11	9	1.743	1.449



 **ALEMANIA**

 Cía. Aérea: **TUI fly Alemania**

ORIGEN	DÍAS DE LA SEMANA							VUELOS DIREC. SEMANALES INVIERNO 2023 -2024	VUELOS DIREC. SEMANALES INVIERNO 2022 -2023	CAPACIDAD SEMANAL INVIERNO 2023 -2024	CAPACIDAD SEMANAL INVIERNO 2022 -2023
	L	M	X	J	V	S	D				
Düsseldorf			1				1	2	1	372	186
Frankfurt			1				1	2	2	372	372
Hannover			1				1	2	2	372	372
Munich							1	1	1	186	186
Stuttgart							1	1	1	186	186
TOTAL								8	7	1.488	1.302

OPERACIONES SEMANALES MERCADO ALEMANIA

VUELOS DIREC. SEMANALES INVIERNO 2023 - 24	VUELOS DIREC. SEMANALES INVIERNO 2022 - 23	CAPACIDAD SEMANAL INVIERNO 2023 - 2024	CAPACIDAD SEMANAL INVIERNO 2022 -2023
51	43	8.671	7.320



 **AUSTRIA**

 Cía. Aérea: **Ryanair**


ORIGEN	DÍAS DE LA SEMANA							VUELOS DIREC. SEMANALES INVIERNO 2023 -2024	VUELOS DIREC. SEMANALES INVIERNO 2022 -2023	CAPACIDAD SEMANAL INVIERNO 2023-2024	CAPACIDAD SEMANAL INVIERNO 2022 -2023
	L	M	X	J	V	S	D				
Viena					1		1	2	1	378	189
TOTAL								2	1	378	189

OPERACIONES SEMANALES MERCADO AUSTRIA

VUELOS DIREC. SEMANALES INVIERNO 2023 - 24	VUELOS DIREC. SEMANALES INVIERNO 2022 - 23	CAPACIDAD SEMANAL INVIERNO 2023 - 2024	CAPACIDAD SEMANAL INVIERNO 2022 -2023
2	1	378	189




 **BÉLGICA**

 Cía. Aérea: **Brussels Airlines**

ORIGEN	DÍAS DE LA SEMANA							VUELOS DIREC. SEMANALES INVIERNO 2023 -2024	VUELOS DIREC. SEMANALES INVIERNO 2022 -2023	CAPACIDAD SEMANAL INVIERNO 2023 -2024	CAPACIDAD SEMANAL INVIERNO 2022 -2023
	L	M	X	J	V	S	D				
Bruselas		1				1		2	2	360	360
TOTAL								2	2	360	360

 Cía. Aérea: **Ryanair**

ORIGEN	DÍAS DE LA SEMANA							VUELOS DIREC. SEMANALES INVIERNO 2023 -2024	VUELOS DIREC. SEMANALES INVIERNO 2022 -2023	CAPACIDAD SEMANAL INVIERNO 2023 -2024	CAPACIDAD SEMANAL INVIERNO 2022 -2023
	L	M	X	J	V	S	D				
Bruselas Charleroi		1	1		1	1		4	3	777	583
TOTAL								4	3	777	583

 Cía. Aérea: **TUI fly Belgium**

ORIGEN	DÍAS DE LA SEMANA							VUELOS DIREC. SEMANALES INVIERNO 2023 -2024	VUELOS DIREC. SEMANALES INVIERNO 2022 -2023	CAPACIDAD SEMANAL INVIERNO 2023 -2024	CAPACIDAD SEMANAL INVIERNO 2022 -2023
	L	M	X	J	V	S	D				
Bruselas			1			1		2	2	378	378
TOTAL								2	2	378	378

OPERACIONES SEMANALES MERCADO BÉLGICA

VUELOS DIREC. SEMANALES INVIERNO 2023 - 24	VUELOS DIREC. SEMANALES INVIERNO 2022 - 23	CAPACIDAD SEMANAL INVIERNO 2023 -2024	CAPACIDAD SEMANAL INVIERNO 2022 -2023
8	7	1.515	1.280



 **CROACIA**

 Cía. Aérea: **Ryanair**

ORIGEN	DÍAS DE LA SEMANA							VUELOS DIREC. SEMANALES INVIERNO 2023 -2024	VUELOS DIREC. SEMANALES INVIERNO 2022 -2023	CAPACIDAD SEMANAL INVIERNO 2023-2024	CAPACIDAD SEMANAL INVIERNO 2022 -2023
	L	M	X	J	V	S	D				
Zagreb						1		1	0	189	
TOTAL								1	0	189	

OPERACIONES SEMANALES MERCADO CROACIA


VUELOS DIREC. SEMANALES INVIERNO 2023 - 24	VUELOS DIREC. SEMANALES INVIERNO 2022 - 23	CAPACIDAD SEMANAL INVIERNO 2023 -2024	CAPACIDAD SEMANAL INVIERNO 2022 -2023
1	0	189	0



 **DINAMARCA**

 Cía. Aérea: **Jet Time (TUI fly Denmark)**

ORIGEN	DÍAS DE LA SEMANA							VUELOS DIREC. SEMANALES INVIERNO 2023 -2024	VUELOS DIREC. SEMANALES INVIERNO 2022 -2023	CAPACIDAD SEMANAL INVIERNO 2023 -2024	CAPACIDAD SEMANAL INVIERNO 2022 -2023
	L	M	X	J	V	S	D				
Billund					1			1	1	189	189
Copenhague	1							1	1	189	189
TOTAL								2	2	378	378

 Cía. Aérea: **Novair**

ORIGEN	DÍAS DE LA SEMANA							VUELOS DIREC. SEMANALES INVIERNO 2023 -2024	VUELOS DIREC. SEMANALES INVIERNO 2022 -2023	CAPACIDAD SEMANAL INVIERNO 2023 -2024	CAPACIDAD SEMANAL INVIERNO 2022 -2023
	L	M	X	J	V	S	D				
Copenhague					1			1	1	180	180
TOTAL								1	1	180	180

 Cía. Aérea: **Sunclass Airlines**

ORIGEN	DÍAS DE LA SEMANA							VUELOS DIREC. SEMANALES INVIERNO 2023 -2024	VUELOS DIREC. SEMANALES INVIERNO 2022 -2023	CAPACIDAD SEMANAL INVIERNO 2023 -2024	CAPACIDAD SEMANAL INVIERNO 2022 -2023
	L	M	X	J	V	S	D				
Copenhague					1			1	1	180	180
TOTAL								1	1	180	180

OPERACIONES SEMANALES MERCADO DINAMARCA

VUELOS DIREC. SEMANALES INVIERNO 2023 - 24	VUELOS DIREC. SEMANALES INVIERNO 2022 - 23	CAPACIDAD SEMANAL INVIERNO 2023 -2024	CAPACIDAD SEMANAL INVIERNO 2022 -2023
4	4	738	738



 **ESLOVAQUIA**

 Cía. Aérea: **Ryanair**


ORIGEN	DÍAS DE LA SEMANA							VUELOS DIREC. SEMANALES INVIERNO 2023 -2024	VUELOS DIREC. SEMANALES INVIERNO 2022 -2023	CAPACIDAD SEMANAL INVIERNO 2023 -2024	CAPACIDAD SEMANAL INVIERNO 2022 -2023
	L	M	X	J	V	S	D				
Bratislava						1		1	1	189	189
TOTAL								1	1	189	189

OPERACIONES SEMANALES MERCADO ESLOVAQUIA


VUELOS DIREC. SEMANALES INVIERNO 2023 - 24	VUELOS DIREC. SEMANALES INVIERNO 2022 - 23	CAPACIDAD SEMANAL INVIERNO 2023 -2024	CAPACIDAD SEMANAL INVIERNO 2022 -2023
1	1	189	189



 **ESPAÑA | PENÍNSULA**

 Cía. Aérea: **Air Europa**

ORIGEN	DÍAS DE LA SEMANA							VUELOS DIREC. SEMANALES INVIERNO 2023 -2024	VUELOS DIREC. SEMANALES INVIERNO 2022 -2023	CAPACIDAD SEMANAL INVIERNO 2023 -2024	CAPACIDAD SEMANAL INVIERNO 2022 -2023
	L	M	X	J	V	S	D				
Bilbao	1		1			1		3	3	561	561
Madrid					1		1	2	2	374	374
TOTAL								5	5	935	935

 Cía. Aérea: **Iberia Express**

ORIGEN	DÍAS DE LA SEMANA							VUELOS DIREC. SEMANALES INVIERNO 2023 -2024	VUELOS DIREC. SEMANALES INVIERNO 2022 -2023	CAPACIDAD SEMANAL INVIERNO 2023 -2024	CAPACIDAD SEMANAL INVIERNO 2022 -2023
	L	M	X	J	V	S	D				
Madrid	2	3	3	2	3	2	3	18	16	3.649	3.244
TOTAL								18	16	3.649	3.244

 Cía. Aérea: **Ryanair**

ORIGEN	DÍAS DE LA SEMANA							VUELOS DIREC. SEMANALES INVIERNO 2023 -2024	VUELOS DIREC. SEMANALES INVIERNO 2022 -2023	CAPACIDAD SEMANAL INVIERNO 2023 -2024	CAPACIDAD SEMANAL INVIERNO 2022 -2023
	L	M	X	J	V	S	D				
Alicante					1		1	2	2	378	378
Barcelona		1		1		1		3	3	567	567
Madrid	2	2	2	2	2	2	2	14	13	2.646	2.457
Málaga	1					1		2	2	378	378
Santiago	1		1		1		1	4	4	756	756
Sevilla	1				1	1		3	3	567	567
Valencia	1				1		1	3	3	567	567
TOTAL								31	30	5.859	5.670



 **ESPAÑA | PENÍNSULA**

 Cía. Aérea: **Volotea**

ORIGEN	DÍAS DE LA SEMANA							VUELOS DIREC. SEMANALES INVIERNO 2023 -2024	VUELOS DIREC. SEMANALES INVIERNO 2022 -2023	CAPACIDAD SEMANAL INVIERNO 2023 -2024	CAPACIDAD SEMANAL INVIERNO 2022 -2023
	L	M	X	J	V	S	D				
Asturias-Oviedo						1		1	2	180	360
TOTAL								1	2	180	360

 Cía. Aérea: **Vueling**


ORIGEN	DÍAS DE LA SEMANA							VUELOS DIREC. SEMANALES INVIERNO 2023 -2024	VUELOS DIREC. SEMANALES INVIERNO 2022 -2023	CAPACIDAD SEMANAL INVIERNO 2023 -2024	CAPACIDAD SEMANAL INVIERNO 2022 -2023
	L	M	X	J	V	S	D				
Alicante								0	1	0	180
Barcelona	2	2	1	2	2	2	2	13	13	2.442	2.442
Bilbao		1		1		1	1	4	4	720	720
Málaga				1			1	2	2	360	360
Oviedo - Asturias			1				1	2	2	360	360
Santiago			1			1		2	2	360	360
Sevilla		1				1		2	2	364	364
Valencia								0	1	0	180
TOTAL								25	27	4.606	4.966

OPERACIONES SEMANALES MERCADO PENINSULAR


VUELOS DIREC. SEMANALES INVIERNO 2023 - 24	VUELOS DIREC. SEMANALES INVIERNO 2022 - 23	CAPACIDAD SEMANAL INVIERNO 2023 -2024	CAPACIDAD SEMANAL INVIERNO 2022 -2023
80	80	15.229	15.175



 **ESPAÑA** | REGIONAL

 Cía. Aérea: **Binter Canarias**

ORIGEN	DÍAS DE LA SEMANA							VUELOS DIREC. SEMANALES INVIERNO 2023 -2024	VUELOS DIREC. SEMANALES INVIERNO 2022 -2023	CAPACIDAD SEMANAL INVIERNO 2023 -2024	CAPACIDAD SEMANAL INVIERNO 2022 -2023
	L	M	X	J	V	S	D				
Gran Canaria	13	13	13	14	17	12	14	96	90	6.300	6.945
La Palma					1		1	2	2	140	0
Tenerife Norte	7	7	7	7	11	7	10	56	55	3.850	4.104
Tenerife Sur	2	2	2	2	2	2	2	14	14	980	0
TOTAL								168	161	11.270	11.049

 Cía. Aérea: **Canary Fly**

ORIGEN	DÍAS DE LA SEMANA							VUELOS DIREC. SEMANALES INVIERNO 2023 -2024	VUELOS DIREC. SEMANALES INVIERNO 2022 -2023	CAPACIDAD SEMANAL INVIERNO 2023 -2024	CAPACIDAD SEMANAL INVIERNO 2022 -2023
	L	M	X	J	V	S	D				
Gran Canaria	7	7	7	7	7	7	7	49	56	3.381	3.864
Tenerife Norte	2	2	2	2	2	2	2	14	10	980	700
TOTAL								63	66	4.361	4.564

OPERACIONES SEMANALES MERCADO REGIONAL

VUELOS DIREC. SEMANALES INVIERNO 2023 - 24	VUELOS DIREC. SEMANALES INVIERNO 2022 - 23	CAPACIDAD SEMANAL INVIERNO 2023 -2024	CAPACIDAD SEMANAL INVIERNO 2022 -2023
231	227	15.631	15.834



 **FINLANDIA**

 Cía. Aérea: **Finnair**

ORIGEN	DÍAS DE LA SEMANA							VUELOS DIREC. SEMANALES INVIERNO 2023 -2024	VUELOS DIREC. SEMANALES INVIERNO 2022 -2023	CAPACIDAD SEMANAL INVIERNO 2023 -2024	CAPACIDAD SEMANAL INVIERNO 2022 -2023
	L	M	X	J	V	S	D				
Helsinki		1						1	1	180	180
TOTAL								1	1	180	180

 Cía. Aérea: **Jet Time (TUI fly Nordic)**

ORIGEN	DÍAS DE LA SEMANA							VUELOS DIREC. SEMANALES INVIERNO 2023 -2024	VUELOS DIREC. SEMANALES INVIERNO 2022 -2023	CAPACIDAD SEMANAL INVIERNO 2023 -2024	CAPACIDAD SEMANAL INVIERNO 2022 -2023
	L	M	X	J	V	S	D				
Helsinki	1							1	1	189	189
TOTAL								1	1	189	189

OPERACIONES SEMANALES MERCADO FINLANDIA

VUELOS DIREC. SEMANALES INVIERNO 2023 - 24	VUELOS DIREC. SEMANALES INVIERNO 2022 - 23	CAPACIDAD SEMANAL INVIERNO 2023 -2024	CAPACIDAD SEMANAL INVIERNO 2022 -2023
2	2	369	369



 **FRANCIA**

 Cía. Aérea: **easyJet**

ORIGEN	DÍAS DE LA SEMANA							VUELOS DIREC. SEMANALES INVIERNO 2023 -2024	VUELOS DIREC. SEMANALES INVIERNO 2022 -2023	CAPACIDAD SEMANAL INVIERNO 2023 -2024	CAPACIDAD SEMANAL INVIERNO 2022 -2023
	L	M	X	J	V	S	D				
Burdeos		1				1	1	3	2	552	368
Lyon			1				1	2	2	368	368
Paris CDG		1				1		2	3	368	552
TOTAL								7	7	1.288	1.288

 Cía. Aérea: **Ryanair**

ORIGEN	DÍAS DE LA SEMANA							VUELOS DIREC. SEMANALES INVIERNO 2023 -2024	VUELOS DIREC. SEMANALES INVIERNO 2022 -2023	CAPACIDAD SEMANAL INVIERNO 2023 -2024	CAPACIDAD SEMANAL INVIERNO 2022 -2023
	L	M	X	J	V	S	D				
Marsella				1				1	2	197	394
París Beauvais				1				1	1	197	197
TOTAL								2	3	394	591

 Cía. Aérea: **SmartWings (Travel Service)**

ORIGEN	DÍAS DE LA SEMANA							VUELOS DIREC. SEMANALES INVIERNO 2023 -2024	VUELOS DIREC. SEMANALES INVIERNO 2022 -2023	CAPACIDAD SEMANAL INVIERNO 2023 -2024	CAPACIDAD SEMANAL INVIERNO 2022 -2023
	L	M	X	J	V	S	D				
Deauville						1		1	1	180	180
Paris CDG							1	1	1	180	180
TOTAL								2	2	360	360



 **FRANCIA**

 Cía. Aérea: **Transavia**

ORIGEN	DÍAS DE LA SEMANA							VUELOS DIREC. SEMANALES INVIERNO 2023 -2024	VUELOS DIREC. SEMANALES INVIERNO 2022 -2023	CAPACIDAD SEMANAL INVIERNO 2023 -2024	CAPACIDAD SEMANAL INVIERNO 2022 -2023
	L	M	X	J	V	S	D				
Nantes							1	1	1	188	188
Paris Orly						1	1	2	3	376	564
TOTAL								3	4	564	752

 Cía. Aérea: **Volotea**

ORIGEN	DÍAS DE LA SEMANA							VUELOS DIREC. SEMANALES INVIERNO 2023 -2024	VUELOS DIREC. SEMANALES INVIERNO 2022 -2023	CAPACIDAD SEMANAL INVIERNO 2023 -2024	CAPACIDAD SEMANAL INVIERNO 2022 -2023
	L	M	X	J	V	S	D				
Burdeos						1		1	1	180	180
Estrasburgo						1		1	1	180	180
Lille						1		1	1	180	180
Lyon						1		1	1	180	180
Marsella						1		1	1	180	180
Nantes						1	1	2	2	312	312
Toulouse*						1		1	1	180	180
TOTAL								8	8	1.392	1.392



Cía. Aérea: **Vueling**

ORIGEN	DÍAS DE LA SEMANA							VUELOS DIREC. SEMANALES INVIERNO 2023-2024	VUELOS DIREC. SEMANALES INVIERNO 2022-2023	CAPACIDAD SEMANAL INVIERNO 2023-2024	CAPACIDAD SEMANAL INVIERNO 2022-2023	
	L	M	X	J	V	S	D					
Paris Orly		1					1		2	2	440	440
TOTAL									2	2	440	440

OPERACIONES SEMANALES MERCADO FRANCIA

VUELOS DIREC. SEMANALES INVIERNO 2023 - 24	VUELOS DIREC. SEMANALES INVIERNO 2022 - 23	CAPACIDAD SEMANAL INVIERNO 2023-2024	CAPACIDAD SEMANAL INVIERNO 2022-2023
24	26	4.438	4.823



HUNGRÍA



Cía. Aérea: **Ryanair**

ORIGEN	DÍAS DE LA SEMANA							VUELOS DIREC. SEMANALES INVIERNO 2023-2024	VUELOS DIREC. SEMANALES INVIERNO 2022-2023	CAPACIDAD SEMANAL INVIERNO 2023-2024	CAPACIDAD SEMANAL INVIERNO 2022-2023	
	L	M	X	J	V	S	D					
Budapest				1					1	1	197	197
TOTAL									1	1	197	197

OPERACIONES SEMANALES MERCADO HUNGRÍA

VUELOS DIREC. SEMANALES INVIERNO 2023 - 24	VUELOS DIREC. SEMANALES INVIERNO 2022 - 23	CAPACIDAD SEMANAL INVIERNO 2023-2024	CAPACIDAD SEMANAL INVIERNO 2022-2023
1	1	197	197



IRLANDA

Cía. Aérea: **Aer Lingus**

ORIGEN	DÍAS DE LA SEMANA							VUELOS DIREC. SEMANALES INVIERNO 2023 -2024	VUELOS DIREC. SEMANALES INVIERNO 2022 -2023	CAPACIDAD SEMANAL INVIERNO 2023 -2024	CAPACIDAD SEMANAL INVIERNO 2022 -2023
	L	M	X	J	V	S	D				
Cork		1		1		1		3	2	522	348
Dublín	1	2	1	2	1	2	1	10	9	1.740	1.566
TOTAL								13	11	2.262	1.914

Cía. Aérea: **Ryanair**

ORIGEN	DÍAS DE LA SEMANA							VUELOS DIREC. SEMANALES INVIERNO 2023 -2024	VUELOS DIREC. SEMANALES INVIERNO 2022 -2023	CAPACIDAD SEMANAL INVIERNO 2023 -2024	CAPACIDAD SEMANAL INVIERNO 2022 -2023
	L	M	X	J	V	S	D				
Cork		1	1	1		1		4	3	756	567
Dublín	3	2	2	3	2	2	2	16	14	3.124	2.734
Knock				1				1	0	189	0
Shannon	1				1		1	3	2	567	378
TOTAL								24	19	4.636	3.679

OPERACIONES SEMANALES MERCADO IRLANDA

VUELOS DIREC. SEMANALES INVIERNO 2023 - 24	VUELOS DIREC. SEMANALES INVIERNO 2022 - 23	CAPACIDAD SEMANAL INVIERNO 2023 -2024	CAPACIDAD SEMANAL INVIERNO 2022 -2023
37	30	6.898	5.593



 **ITALIA**



Cía. Aérea: **easyJet**

ORIGEN	DÍAS DE LA SEMANA							VUELOS DIREC. SEMANALES INVIERNO 2023 -2024	VUELOS DIREC. SEMANALES INVIERNO 2022 -2023	CAPACIDAD SEMANAL INVIERNO 2023 -2024	CAPACIDAD SEMANAL INVIERNO 2022 -2023
	L	M	X	J	V	S	D				
Milán Malpensa		1				1		2	2	368	368
TOTAL								2	2	368	368



Cía. Aérea: **Ryanair**

ORIGEN	DÍAS DE LA SEMANA							VUELOS DIREC. SEMANALES INVIERNO 2023 -2024	VUELOS DIREC. SEMANALES INVIERNO 2022 -2023	CAPACIDAD SEMANAL INVIERNO 2023 -2024	CAPACIDAD SEMANAL INVIERNO 2022 -2023
	L	M	X	J	V	S	D				
Bolonia					1		1	2	2	378	378
Milán Bergamo		1	1	1	1	1		5	4	975	780
Milán Malpensa					1		1	2	0	390	0
Roma Fiumicino				1				1	1	197	197
Turín				1			1	2	2	378	378
Venecia M. Polo							1	1	1	180	180
TOTAL								13	10	2.498	1.913

OPERACIONES SEMANALES MERCADO ITALIA

VUELOS DIREC. SEMANALES INVIERNO 2023 - 24	VUELOS DIREC. SEMANALES INVIERNO 2022 - 23	CAPACIDAD SEMANAL INVIERNO 2023 -2024	CAPACIDAD SEMANAL INVIERNO 2022 -2023
15	12	2.866	2.281



 **LUXEMBURGO**



Cía. Aérea: **Luxair**

ORIGEN	DÍAS DE LA SEMANA							VUELOS DIREC. SEMANALES INVIERNO 2023-2024	VUELOS DIREC. SEMANALES INVIERNO 2022-2023	CAPACIDAD SEMANAL INVIERNO 2023-2024	CAPACIDAD SEMANAL INVIERNO 2022-2023
	L	M	X	J	V	S	D				
Luxemburgo				1			1	2	2	327	327
TOTAL								2	2	327	327

OPERACIONES SEMANALES MERCADO LUXEMBURGO

VUELOS DIREC. SEMANALES INVIERNO 2023 - 24	VUELOS DIREC. SEMANALES INVIERNO 2022 - 23	CAPACIDAD SEMANAL INVIERNO 2023-2024	CAPACIDAD SEMANAL INVIERNO 2022-2023
2	2	327	327



MARRUECOS



Cía. Aérea: **Binter**


ORIGEN	DÍAS DE LA SEMANA							VUELOS DIREC. SEMANALES INVIERNO 2023-2024	VUELOS DIREC. SEMANALES INVIERNO 2022-2023	CAPACIDAD SEMANAL INVIERNO 2023-2024	CAPACIDAD SEMANAL INVIERNO 2022-2023
	L	M	X	J	V	S	D				
Guelmim						1		1	0	72	0
TOTAL								1	0	72	0

OPERACIONES SEMANALES MERCADO MARRUECOS


VUELOS DIREC. SEMANALES INVIERNO 2023 - 24	VUELOS DIREC. SEMANALES INVIERNO 2022 - 23	CAPACIDAD SEMANAL INVIERNO 2023-2024	CAPACIDAD SEMANAL INVIERNO 2022-2023
1	0	72	0




 **NORUEGA**

 Cía. Aérea: **Norwegian**

ORIGEN	DÍAS DE LA SEMANA							VUELOS DIREC. SEMANALES INVIERNO 2023 -2024	VUELOS DIREC. SEMANALES INVIERNO 2022 -2023	CAPACIDAD SEMANAL INVIERNO 2023 -2024	CAPACIDAD SEMANAL INVIERNO 2022 -2023
	L	M	X	J	V	S	D				
Oslo Gardemoen						1		1	1	185	185
TOTAL								1	1	185	185

 Cía. Aérea: **SAS**

ORIGEN	DÍAS DE LA SEMANA							VUELOS DIREC. SEMANALES INVIERNO 2023 -2024	VUELOS DIREC. SEMANALES INVIERNO 2022 -2023	CAPACIDAD SEMANAL INVIERNO 2023 -2024	CAPACIDAD SEMANAL INVIERNO 2022 -2023
	L	M	X	J	V	S	D				
Oslo								0	1	0	180
TOTAL								0	1	0	180

 Cía. Aérea: **Widerøe**

ORIGEN	DÍAS DE LA SEMANA							VUELOS DIREC. SEMANALES INVIERNO 2023 -2024	VUELOS DIREC. SEMANALES INVIERNO 2022 -2023	CAPACIDAD SEMANAL INVIERNO 2023 -2024	CAPACIDAD SEMANAL INVIERNO 2022 -2023
	L	M	X	J	V	S	D				
Bergen						1		1	1	180	180
TOTAL								1	1	180	180

OPERACIONES SEMANALES MERCADO NORUEGA

VUELOS DIREC. SEMANALES INVIERNO 2023 - 24	VUELOS DIREC. SEMANALES INVIERNO 2022 - 23	CAPACIDAD SEMANAL INVIERNO 2023 -2024	CAPACIDAD SEMANAL INVIERNO 2022 -2023
2	3	365	545




 **PAÍSES BAJOS**

 Cía. Aérea: **easyJet**

ORIGEN	DÍAS DE LA SEMANA							VUELOS DIREC. SEMANALES INVIERNO 2023 -2024	VUELOS DIREC. SEMANALES INVIERNO 2022 -2023	CAPACIDAD SEMANAL INVIERNO 2023 -2024	CAPACIDAD SEMANAL INVIERNO 2022 -2023
	L	M	X	J	V	S	D				
Amsterdam		1				1		2	3	368	552
TOTAL								2	3	368	552

 Cía. Aérea: **Transavia**

ORIGEN	DÍAS DE LA SEMANA							VUELOS DIREC. SEMANALES INVIERNO 2023 -2024	VUELOS DIREC. SEMANALES INVIERNO 2022 -2023	CAPACIDAD SEMANAL INVIERNO 2023 -2024	CAPACIDAD SEMANAL INVIERNO 2022 -2023
	L	M	X	J	V	S	D				
Amsterdam	1			1	1	1		4	4	752	752
Eindhoven		1		1		1		3	2	564	376
TOTAL								7	6	1.316	1.128

 Cía. Aérea: **TUI fly Netherlands**

ORIGEN	DÍAS DE LA SEMANA							VUELOS DIREC. SEMANALES INVIERNO 2023 -2024	VUELOS DIREC. SEMANALES INVIERNO 2022 -2023	CAPACIDAD SEMANAL INVIERNO 2023 -2024	CAPACIDAD SEMANAL INVIERNO 2022 -2023
	L	M	X	J	V	S	D				
Amsterdam		1*		1*			1*	0	0	0	0
TOTAL								0	0	0	0

* Vuelos NO directos. Escala en FUE.



 **PAÍSES BAJOS**

 Cía. Aérea: **Vueling**

ORIGEN	DÍAS DE LA SEMANA							VUELOS DIREC. SEMANALES INVIERNO 2023 -2024	VUELOS DIREC. SEMANALES INVIERNO 2022 -2023	CAPACIDAD SEMANAL INVIERNO 2023 -2024	CAPACIDAD SEMANAL INVIERNO 2022 -2023
	L	M	X	J	V	S	D				
Amsterdam								0	2	0	360
TOTAL								0	2	0	360

OPERACIONES SEMANALES MERCADO PAÍSES BAJOS

VUELOS DIREC. SEMANALES INVIERNO 2023 - 24	VUELOS DIREC. SEMANALES INVIERNO 2022 - 23	CAPACIDAD SEMANAL INVIERNO 2023 -2024	CAPACIDAD SEMANAL INVIERNO 2022 -2023
9	11	1.684	2.040



 **POLONIA**

 Cía. Aérea: **Enter Air**

ORIGEN	DÍAS DE LA SEMANA							VUELOS DIREC. SEMANALES INVIERNO 2023 -2024	VUELOS DIREC. SEMANALES INVIERNO 2022 -2023	CAPACIDAD SEMANAL INVIERNO 2023 -2024	CAPACIDAD SEMANAL INVIERNO 2022 -2023
	L	M	X	J	V	S	D				
Katowice						1		1	1	201	201
Varsovia Chopin						1		1	1	201	201
TOTAL								2	2	402	402

 Cía. Aérea: **Ryanair**

ORIGEN	DÍAS DE LA SEMANA							VUELOS DIREC. SEMANALES INVIERNO 2023 -2024	VUELOS DIREC. SEMANALES INVIERNO 2022 -2023	CAPACIDAD SEMANAL INVIERNO 2023 -2024	CAPACIDAD SEMANAL INVIERNO 2022 -2023
	L	M	X	J	V	S	D				
Varsovia Modlin				1				1	0	189	0
TOTAL								1	0	189	0

 Cía. Aérea: **SmartWings (Travel Service)**


ORIGEN	DÍAS DE LA SEMANA							VUELOS DIREC. SEMANALES INVIERNO 2023 -2024	VUELOS DIREC. SEMANALES INVIERNO 2022 -2023	CAPACIDAD SEMANAL INVIERNO 2023 -2024	CAPACIDAD SEMANAL INVIERNO 2022 -2023
	L	M	X	J	V	S	D				
Varsovia Chopin						1		1	1	180	180
TOTAL								1	1	180	180

OPERACIONES SEMANALES MERCADO POLONIA

VUELOS DIREC. SEMANALES INVIERNO 2023 - 24	VUELOS DIREC. SEMANALES INVIERNO 2022 - 23	CAPACIDAD SEMANAL INVIERNO 2023 -2024	CAPACIDAD SEMANAL INVIERNO 2022 -2023
4	3	771	582



 **REINO UNIDO**

 Cía. Aérea: **British Airways**

ORIGEN	DÍAS DE LA SEMANA							VUELOS DIREC. SEMANALES INVIERNO 2023 -2024	VUELOS DIREC. SEMANALES INVIERNO 2022 -2023	CAPACIDAD SEMANAL INVIERNO 2023 -2024	CAPACIDAD SEMANAL INVIERNO 2022 -2023
	L	M	X	J	V	S	D				
Londres Gatwick	1	1	1	1	1	1	1	7	7	1.260	1.260
TOTAL								7	7	1.260	1.260

 Cía. Aérea: **easyJet**

ORIGEN	DÍAS DE LA SEMANA							VUELOS DIREC. SEMANALES INVIERNO 2023 -2024	VUELOS DIREC. SEMANALES INVIERNO 2022 -2023	CAPACIDAD SEMANAL INVIERNO 2023 -2024	CAPACIDAD SEMANAL INVIERNO 2022 -2023
	L	M	X	J	V	S	D				
Belfast Inter.				1		1		2	2	368	368
Bristol	1	1	1	1	1	1	1	6	4	1.104	736
Edimburgo			1			1		2	2	368	368
Liverpool	1	1		1			1	4	3	736	552
Londres Gatwick	2	1	1	2	2	2	2	12	10	2.157	1.798
Londres Luton	1		1	1		1		4	4	736	736
Manchester		1		1		1	1	4	3	736	552
TOTAL								34	28	6.205	5.110



 **REINO UNIDO**

 Cía. Aérea: **Jet2.com**

ORIGEN	DÍAS DE LA SEMANA							VUELOS DIREC. SEMANALES INVIERNO 2023 -2024	VUELOS DIREC. SEMANALES INVIERNO 2022 -2023	CAPACIDA D SEMANAL INVIERNO 2023 -2024	CAPACIDAD SEMANAL INVIERNO 2022 -2023
	L	M	X	J	V	S	D				
Belfast Inter.		1		1	1		1	4	4	756	756
Birmingham	1	1	1	1	1	2	1	8	8	1.512	1.512
Bristol		1		1	1		1	4	4	756	756
East Midlands	1	1		1	1	1	1	6	5	1.134	945
Edimburgo		1		1	1	1	1	5	4	945	756
Glasgow Inter.		1		1	1	1	1	5	5	945	945
Leeds Bradford	1	1		1	1	1	1	6	6	1.134	1.134
Londres Stanted	1	1		1	1	1	1	6	6	1.134	1.134
Manchester	1	1	1	2	1	2	2	10	10	2.199	2.199
Newcastle	1	1		1	1	1	1	6	5	1.134	945
TOTAL								60	57	11.649	11.082

Cía. Aérea: **Ryaair**



 **REINO UNIDO**

 Cía. Aérea: **Ryanair**

ORIGEN	DÍAS DE LA SEMANA							VUELOS DIREC. SEMANALES INVIERNO 2023 -2024	VUELOS DIREC. SEMANALES INVIERNO 2022 -2023	CAPACIDAD SEMANAL INVIERNO 2023 -2024	CAPACIDAD SEMANAL INVIERNO 2022 -2023
	L	M	X	J	V	S	D				
Belfast Inter.				1			1	2	0	378	0
Birmingham		1		1		1		3	3	591	591
Bournemouth					1			1	1	189	189
Bristol		1	1	1	1		1	5	4	945	756
East Midlands	1	1		1	1	1	1	6	5	1.134	945
Edimburgo		1	1	1	1	1		5	4	975	780
Glasgow Prest.	1				1			2	2	378	378
Leeds Bradford	1				1	1		3	3	567	567
Liverpool		1	1	1		1		4	3	756	567
Londres Luton	1				1			2	2	378	378
Londres Stanted	1	1	1	2	1	1	1	8	9	1.569	1.765
Manchester	1	2	2	2	1	1	2	11	10	1.914	1.740
Newcastle	1			1				2	2	378	378
TOTAL								54	48	10.512	9.034



 **REINO UNIDO**

 Cía. Aérea: **TUI Airways (Thomson)**

ORIGEN	DÍAS DE LA SEMANA							VUELOS DIREC. SEMANALES INVIERNO 2023 -2024	VUELOS DIREC. SEMANALES INVIERNO 2022 -2023	CAPACIDAD SEMANAL INVIERNO 2023 -2024	CAPACIDAD SEMANAL INVIERNO 2022 -2023
	L	M	X	J	V	S	D				
Birmingham	1			1			1	3	3	567	567
Bournemouth				1			1	2	2	378	378
Bristol				1			1	2	1	378	189
Cardiff				1			1	2	2	378	378
East Midlands	1			1			1	3	2	567	378
Exeter				1			1	2	2	378	378
Glasgow				1			1	2	2	378	378
Londres Gatwick	1			1			1	3	3	567	567
Londres Luton				1			1	2	2	378	378
Manchester	1	1		1			1	4	4	756	756
Newcastle				1			1	2	2	378	378
TOTAL								27	25	5.103	4.725

 Cía. Aérea: **Vueling**

ORIGEN	DÍAS DE LA SEMANA							VUELOS DIREC. SEMANALES INVIERNO 2023 -2024	VUELOS DIREC. SEMANALES INVIERNO 2022 -2023	CAPACIDAD SEMANAL INVIERNO 2023 -2024	CAPACIDAD SEMANAL INVIERNO 2022 -2023
	L	M	X	J	V	S	D				
Londres Gatwick			1			1		2	2	360	360
TOTAL								2	2	360	360

OPERACIONES SEMANALES MERCADO REINO UNIDO

VUELOS DIREC. SEMANALES INVIERNO 2023 - 24	VUELOS DIREC. SEMANALES INVIERNO 2022 - 23	CAPACIDAD SEMANAL INVIERNO 2023 -2024	CAPACIDAD SEMANAL INVIERNO 2022 -2023
184	167	34.729	31.571



REPÚBLICA CHECA


 Cía. Aérea: **SmartWings (Travel Service)**

ORIGEN	DÍAS DE LA SEMANA							VUELOS DIREC. SEMANALES INVIERNO 2023 -2024	VUELOS DIREC. SEMANALES INVIERNO 2022 -2023	CAPACIDAD SEMANAL INVIERNO 2023 -2024	CAPACIDAD SEMANAL INVIERNO 2022 -2023
	L	M	X	J	V	S	D				
Praga			1					1	1	169	169
TOTAL								1	1	169	169

OPERACIONES SEMANALES MERCADO REPÚBLICA CHECA

VUELOS DIREC. SEMANALES INVIERNO 2023 - 24	VUELOS DIREC. SEMANALES INVIERNO 2022 - 23	CAPACIDAD SEMANAL INVIERNO 2023 -2024	CAPACIDAD SEMANAL INVIERNO 2022 -2023
1	1	169	169

SUECIA

 Cía. Aérea: **TUI fly Nordic**

ORIGEN	DÍAS DE LA SEMANA							VUELOS DIREC. SEMANALES INVIERNO 2023 -2024	VUELOS DIREC. SEMANALES INVIERNO 2022 -2023	CAPACIDAD SEMANAL INVIERNO 2023 -2024	CAPACIDAD SEMANAL INVIERNO 2022 -2023
	L	M	X	J	V	S	D				
Estocolmo Arlanda	1				1			2	2	378	378
Gotemburgo	1							1	1	189	189
TOTAL								3	3	567	567

OPERACIONES SEMANALES MERCADO SUECIA

VUELOS DIREC. SEMANALES INVIERNO 2023 - 24	VUELOS DIREC. SEMANALES INVIERNO 2022 - 23	CAPACIDAD SEMANAL INVIERNO 2023 -2024	CAPACIDAD SEMANAL INVIERNO 2022 -2023
3	3	567	567



+ **SUIZA**

 Cía. Aérea: **easyJet**

ORIGEN	DÍAS DE LA SEMANA							VUELOS DIREC. SEMANALES INVIERNO 2023 -2024	VUELOS DIREC. SEMANALES INVIERNO 2022 -2023	CAPACIDAD SEMANAL INVIERNO 2023 -2024	CAPACIDAD SEMANAL INVIERNO 2022 -2023
	L	M	X	J	V	S	D				
Basel Mulhouse		1		1		1		3	2	552	368
TOTAL								3	2	552	368

 Cía. Aérea: **Edelweiss**

ORIGEN	DÍAS DE LA SEMANA							VUELOS DIREC. SEMANALES INVIERNO 2023 -2024	VUELOS DIREC. SEMANALES INVIERNO 2022 -2023	CAPACIDAD SEMANAL INVIERNO 2023 -2024	CAPACIDAD SEMANAL INVIERNO 2022 -2023
	L	M	X	J	V	S	D				
Zürich		1		1			1	3	3	522	522
TOTAL								3	3	522	522

OPERACIONES SEMANALES MERCADO SUIZA

VUELOS DIREC. SEMANALES INVIERNO 2023 - 24	VUELOS DIREC. SEMANALES INVIERNO 2022 - 23	CAPACIDAD SEMANAL INVIERNO 2023 -2024	CAPACIDAD SEMANAL INVIERNO 2022 -2023
6	5	1.104	890



AEROLÍNEAS Y SUS PRINCIPALES MERCADOS

Aerolíneas	Alemania	Austria	Bélgica	Croacia	Dinamarca	Eslovaquia	España Península	España Regional	Finlandia	Francia	Hungría	Irlanda	Italia	Luxemburgo	Marruecos	Noruega	Países Bajos	Polonia	Reino Unido	Rep. Checa	Suecia	Suiza	Vuelos semanales Inv. 2023-24	Vuelos semanales Inv. 2022-23	Variación Porcentual
Aer Lingus												13											13	11	18,18%
Air Europa							5																5	5	-
Binter Canarias								168							1								169	161	4,97%
British Airways																			7				7	7	-
Brussels Airlines			2																				2	2	-
Canary Fly								63															63	66	-4,55%
Condor	8																						8	6	33,00%
Corendon	6																						6	4	50,00%
easyJet	2									7		2					2		34			3	50	44	13,64%
Edelweiss																						3	3	3	-
Enter Air																		2					2	2	-
Eurowings	15																						15	14	7,14%
Finnair									1														1	1	-
Hahn Air	1																						1	1	-
Iberia Express						18																	18	16	12,50%
Jet Time					2				1														3	3	-
Jet2.com																			60				60	57	5,26%
Luxair														2									2	2	-
Norwegian Air																1							1	1	-
Novair					1																		1	1	-
Ryanair	11	2	4	1		1	31			2	1	24	13					1	54				145	125	16,00%
SAS																							0	1	-100%
Smartwings										2								1		1			4	4	-
Sunclass Airlines					1																		1	1	-
Transavia										3													10	10	-
TUI Airways																							27	25	8,00%
TUI Fly Alemania	8																						8	7	14,29%
TUI Fly Belgium TUI France			2																				2	2	-
TUI Fly Nordic																						3	3	3	-
Volotea						1				8													9	10	-10,00%
Vueling						25				2									2				29	33	-12,12%
Widerøe																1							1	1	-
Total	51	2	8	1	4	1	80	231	2	24	1	37	15	2	1	2	9	4	184	1	3	6	669	629	6,36%

*Se incluye operativa de otras aerolíneas.

CAPACIDADES DE LOS PRINCIPALES MERCADOS

Aerolíneas	Alemania	Austria	Bélgica	Croacia	Dinamarca	Eslovaquia	España Península	España Regional	Finlandia	Francia	Hungría	Irlanda	Italia	Luxemburgo	Marruecos	Noruega	Países Bajos	Polonia	Reino Unido	Rep. Checa	Suecia	Suiza	Capacidad semanal invierno 23-24
Aer Lingus												2.262											2.262
Air Europa							935																935
Binter Canarias								11.270							72								11.342
British Airways																			1.260				1.260
Brussels Airlines			360																				360
Canary Fly								4.361															4.361
Condor	1.559																						1.559
Corendon	1.128																						1.128
easyJet	368									1.288			368				368		6.205			552	9.149
Edelweiss																						552	552
Enter Air																		402					402
Eurowings	2.205																						2.205
Finnair									180														180
Hahn Air	180																						180
Iberia Express							3.649																3.649
Jet Time					378																		378
Jet2.com																			11.649				11.649
Luxair														327									327
Novair					180																		180
Norwegian Air																185							185
Ryanair	1.743	378	777	189		189	5.859			394	197	4.636	2.498					189	10.512				27.561
SAS																							0
Smartwings										360								180		169			709
Sunclass Airlines					180																		180
Transavia										564							1.316						1.880
TUI Airways																			5.103				5.103
TUI Fly Alemania	1.488																						1.488
TUI Fly Belgium TUI France			378																				378
TUI Fly Netherland																							0
TUI Fly Nordic									189												567		756
Volotea							180			1.392													1.572
Vueling							4.606			440									360				5.406
Widerøe																180							180
Total	8.671	378	1.515	189	738	189	15.229	15.631	369	4.438	197	6.898	2.866	327	72	365	1.684	771	35.089	169	567	1.104	97.456

*Capacidad semanal en noviembre / diciembre



OPERACIONES Y CAPACIDADES SEMANALES POR MERCADOS

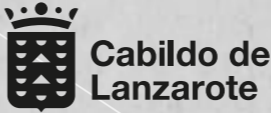

ORIGEN	VUELOS DIREC. SEMANALES INVIERNO 2023 -2024	VUELOS DIREC. SEMANALES INVIERNO 2022 -2023	CAPACIDAD SEMANAL INVIERNO 2023 -2024	CAPACIDAD SEMANAL INVIERNO 2022 -20223	VARIACIÓN PORCENTUAL CAPACIDAD
Alemania	51	43	8.671	7.278	19,14%
Austria	2	1	378	189	100,00%
Bélgica	8	7	1.515	1.280	13,86%
Croacia	1	0	189	0	100,00%
Dinamarca	4	4	738	738	-
Eslovaquia	1	1	189	189	-
España Península	80	80	15.229	15.175	0,36%
España Regional	231	227	15.631	15.834	-1,28%
Finlandia	2	2	369	369	-
Francia	24	26	4.438	4.823	-7,98%
Hungría	1	1	197	197	-
Irlanda	37	30	6.898	5.593	23,33%
Italia	15	12	2.866	2.281	25,65%
Luxemburgo	2	2	327	327	-
Marruecos	1	0	72	0	100,00%
Noruega	2	3	365	545	-33,03%
Países Bajos	9	11	1.684	2.040	-17,45%
Polonia	4	3	771	582	32,47%
Reino Unido	184	167	35.089	31.571	11,14%
República Checa	1	1	169	169	-
Suecia	3	3	567	567	-
Suiza	6	5	1.104	890	24,04%
Total			97.456	90.637	7,84%

TOTAL DE OPERACIONES SEMANALES

VUELOS DIREC. SEMANALES INVIERNO 2023 - 24	VUELOS DIREC. SEMANALES INVIERNO 2022 - 23	CAPACIDAD SEMANALES INVIERNO 2023 - 24	CAPACIDAD SEMANALES INVIERNO 2022 - 23
669	629	97.456	90.637

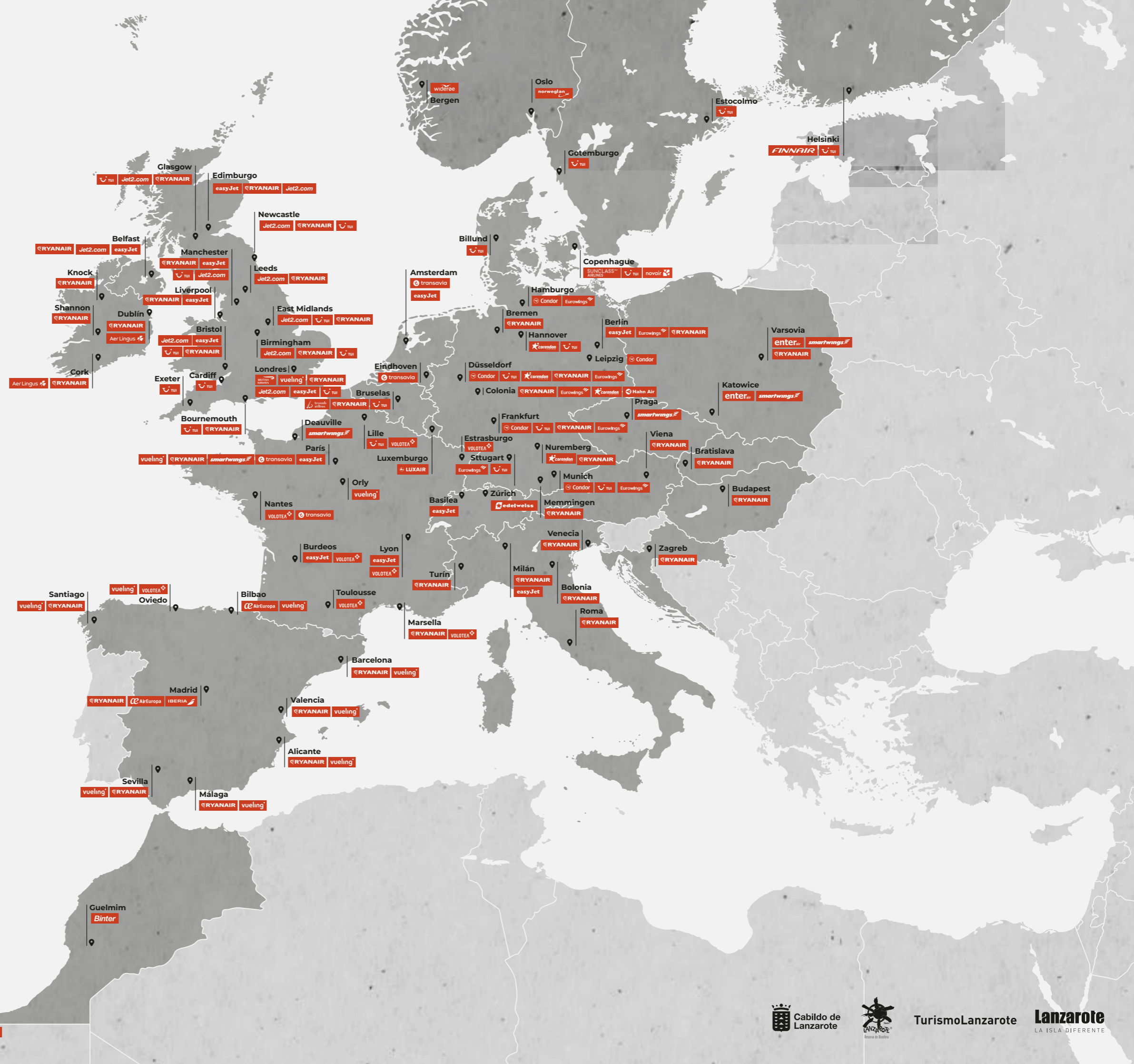
Infografía de aerolíneas de nuestros principales mercados emisores

INVIERNO 2023/2024



TurismoLanzarote

Lanzarote
LA ISLA DIFERENTE



Conexiones aéreas

📍 Alemania, Bélgica,
Luxemburgo y Países Bajos



Conexiones aéreas

Reino Unido e Irlanda



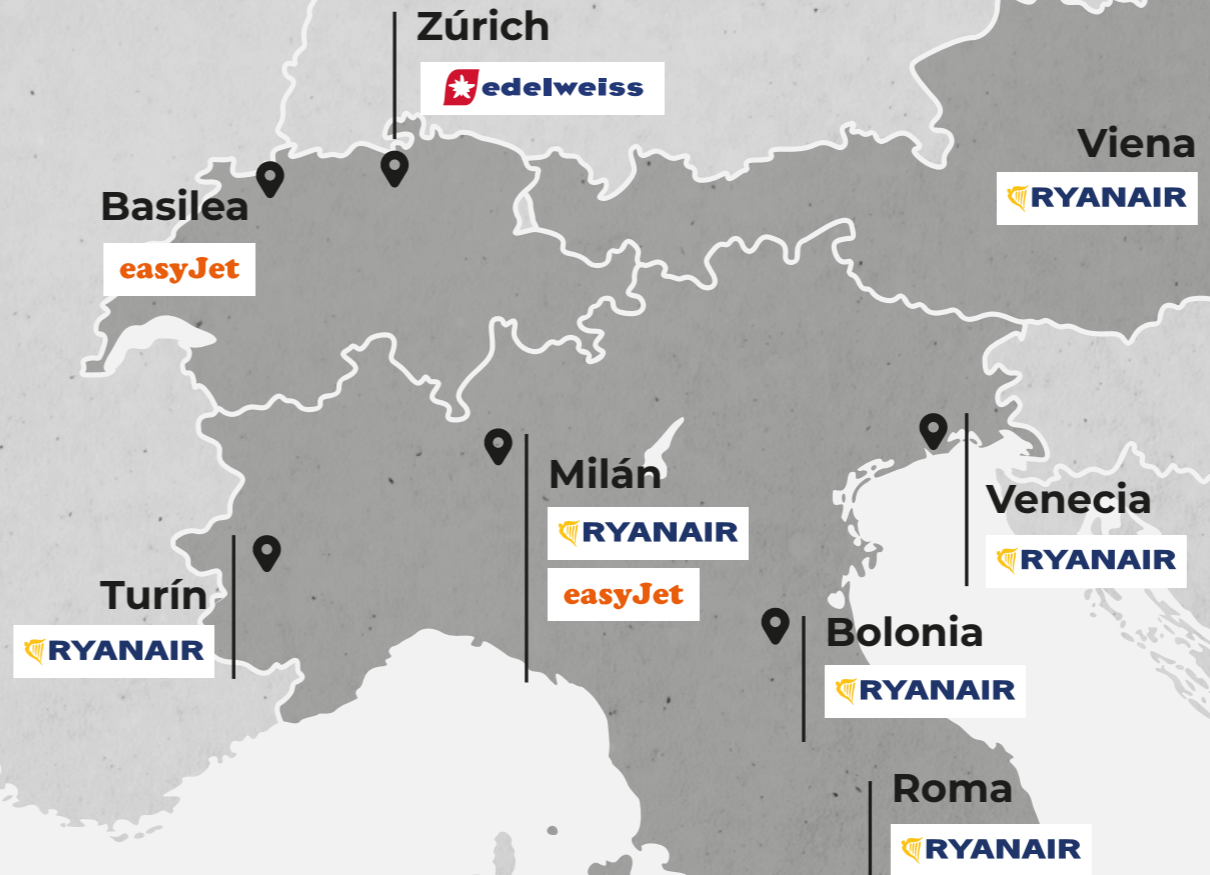
Conexiones aéreas

📍 España y Marruecos



Conexiones aéreas

📍 Italia, Suiza y Austria



Conexiones aéreas

📍 Francia



Conexiones aéreas

📍 Polonia, República Checa, Eslovaquia y Hungría

Varsovia

enterair **smartwings**

RYANAIR

Katowice

enterair **smartwings**

Praga

smartwings

Bratislava

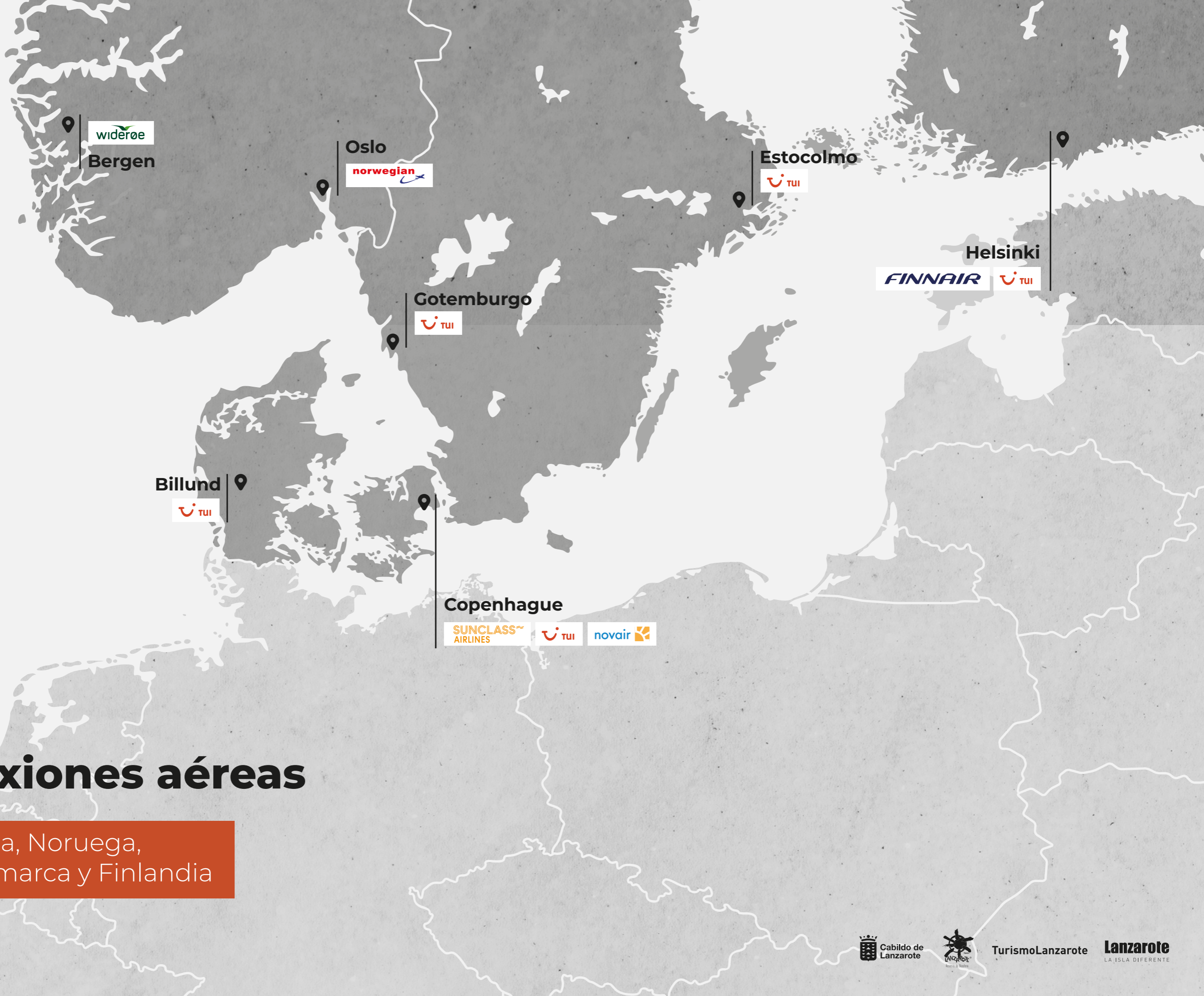
RYANAIR

Budapest

RYANAIR

Zagreb

RYANAIR



widerøe
Bergen

Oslo
norwegian

Estocolmo
TUI

Helsinki
FINNAIR TUI

Gotemburgo
TUI

Billund
TUI

Copenhague
SUNCLASS AIRLINES TUI novair

Conexiones aéreas

📍 Suecia, Noruega, Dinamarca y Finlandia