



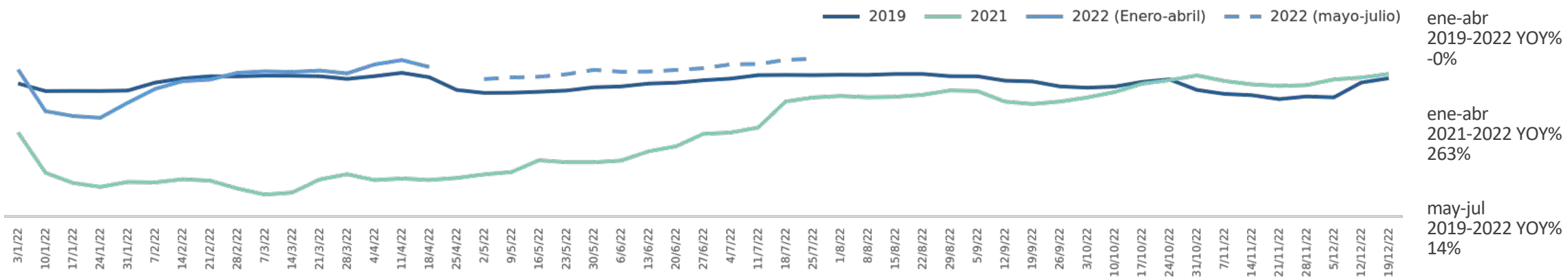
Informe Mensual

Lanzarote

abril 2022



Perspectiva de Conectividad Directa (desde todos los mercados contratados): enero - julio 2022, enero - diciembre 2022, 2021, 2019
Acumulado (enero - abril 2022) y los 3 próximos meses (mayo - julio 2022) YOY%



Capacidad directa y Precios de vuelos directos ordenados por los principales 5 mercados de origen.

Próximo mes: mayo 2022

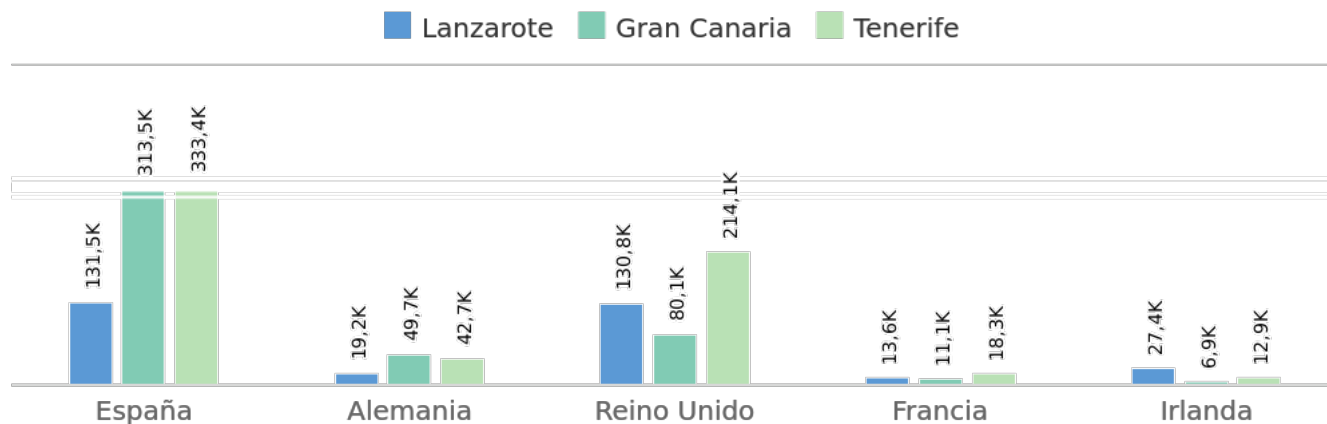
Mercados de origen	2022 Capacidad	2019-2022 YOY%	2021-2022 YOY%	2022 Precio (EUR)	2021-2022 Precio YOY%
España	131.519	19%	56%	95 €	30%
Alemania	19.203	-14%	311%	161 €	4%
Reino Unido	130.753	10%	756%	114 €	-20%
Francia	13.559	339%	77%	118 €	30%
Irlanda	27.362	-6%	2.016%	158 €	72%

Próximos 3 meses: mayo - julio 2022

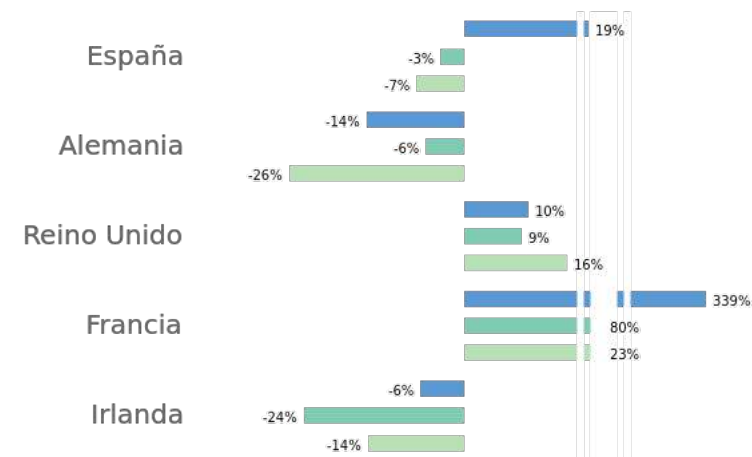
Mercados de origen	2022 Capacidad	2019-2022 YOY%	2021-2022 YOY%	2022 Precio (EUR)	2021-2022 Precio YOY%
España	420.891	15%	27%	89 €	5%
Alemania	54.322	-17%	82%	211 €	32%
Reino Unido	398.492	11%	419%	191 €	28%
Francia	39.094	240%	66%	143 €	36%
Irlanda	86.561	-2%	433%	230 €	89%



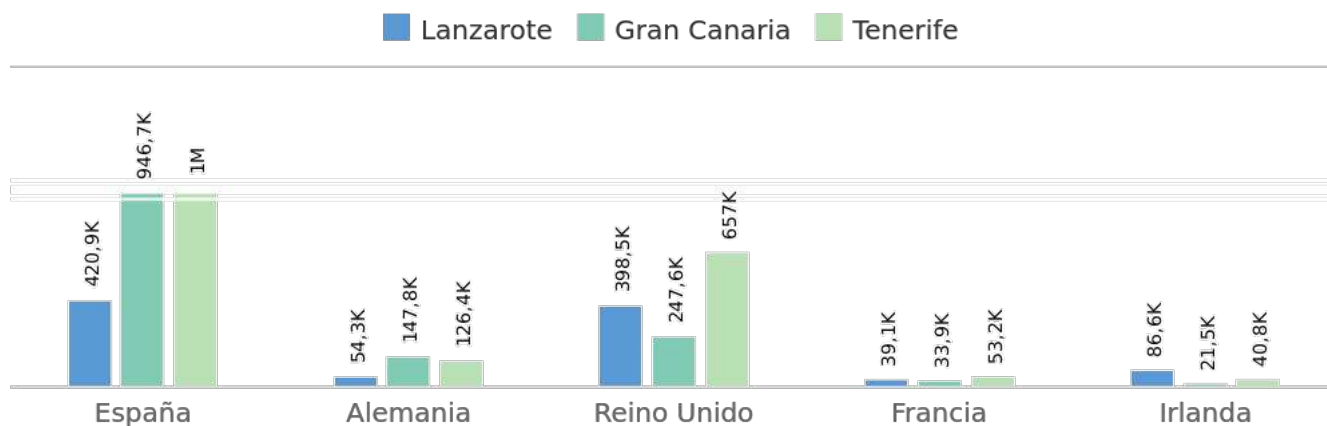
Comparativa de capacidad directa (asientos) desde los 5 principales mercados de origen para el próximo mes: mayo 2022



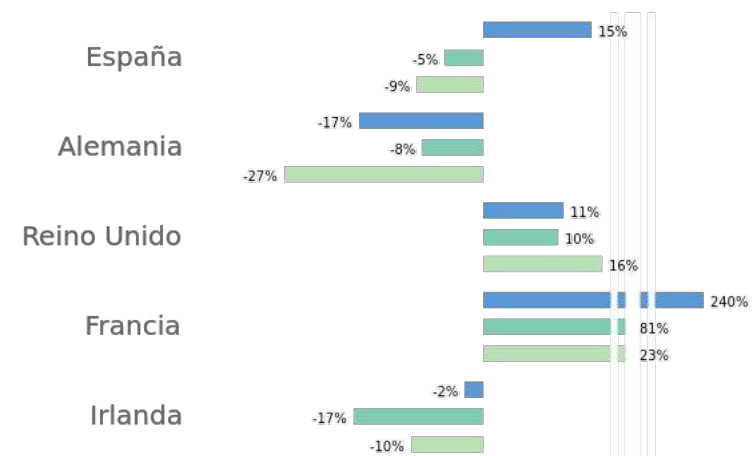
2019-2022 YOY%



Comparativa de capacidad directa (asientos) desde los 5 principales mercados de origen para los próximos 3 meses: mayo - julio 2022



2019-2022 YOY%





Desarrollo de la conectividad hacia Lanzarote: Programación de vuelos mayo vs abril 2022 (mercados contratados) (2022-05-03 vs 2022-04-05)

Fecha de viaje: mayo

Nuevas ciudades conectadas
mayo vs. abril

1 La Palma

Fecha de viaje: mayo a julio

1 La Palma

Nuevas operaciones
mayo vs. abril 2022

2 La Palma (2)

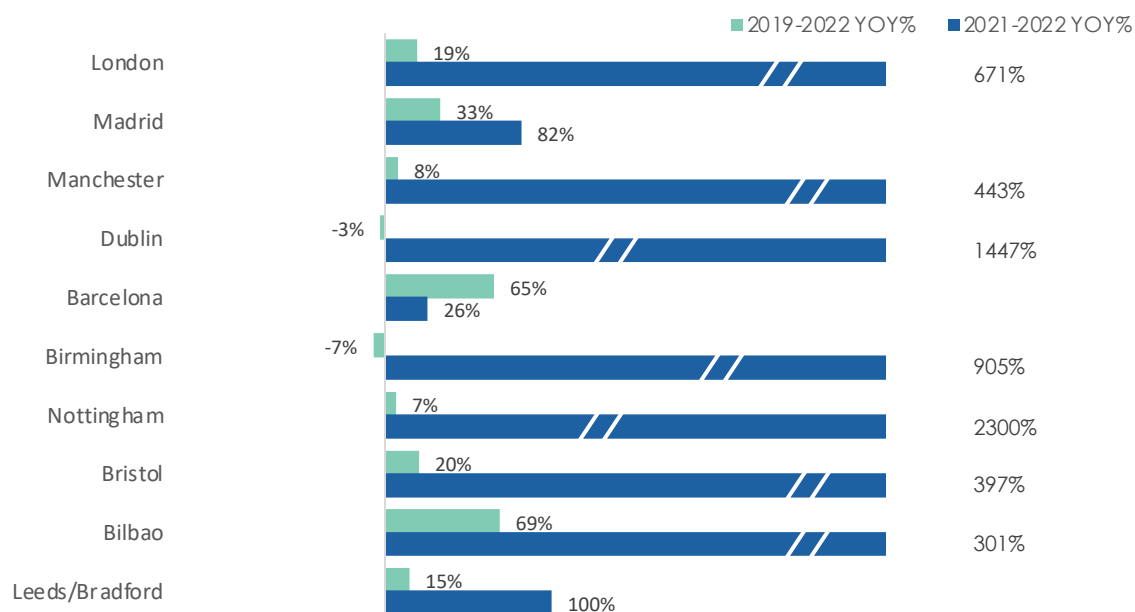
183 Tenerife (124), La Palma (41), Londres (18)

Nuevas aerolíneas
mayo vs. abril 2022

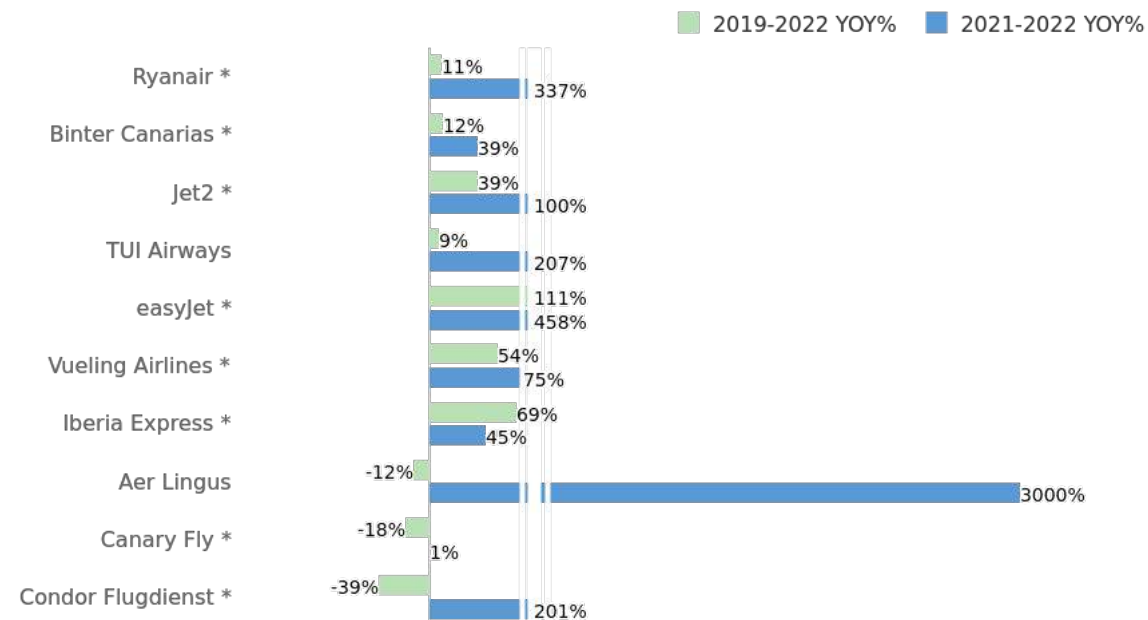
0

1 Neos *

Top 10 Ciudades por capacidad: mayo 2022 YOY% Capacidad (mercados contratados)



Top 10 Aerolíneas por capacidad: mayo 2022 YOY% Capacidad (mercados contratados)



* Aerolíneas low cost

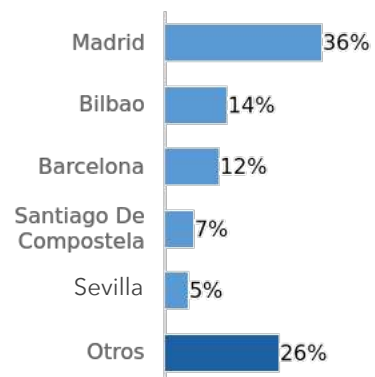


Demanda y Capacidad a Lanzarote. Búsquedas de vuelos (%) vs Capacidad (asientos) por ciudad

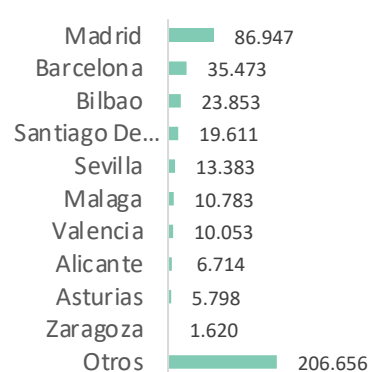
Capacidad directa para viajar entre mayo y julio 2022. Búsquedas de vuelos realizadas en abril 2022 para viajar en mayo-julio 2022

España

Búsquedas de vuelos (%)

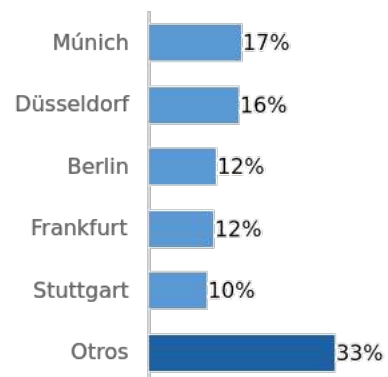


Capacidad aérea (asientos)

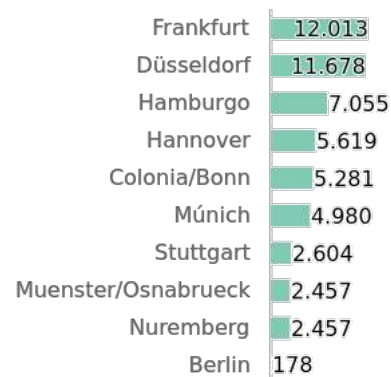


Alemania

Búsquedas de vuelos (%)

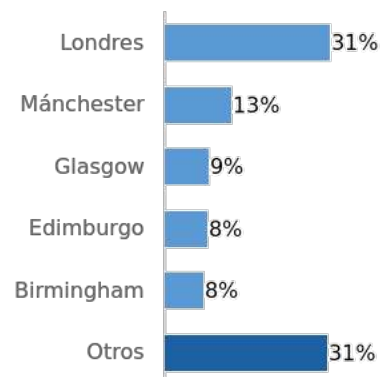


Capacidad aérea (asientos)

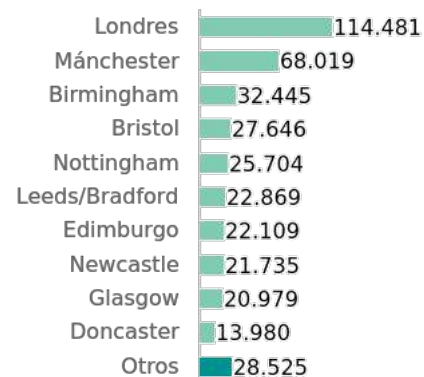


Reino Unido

Búsquedas de vuelos (%)

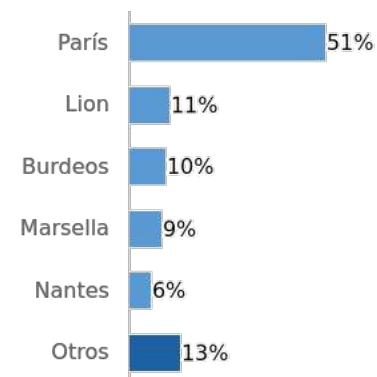


Capacidad aérea (asientos)

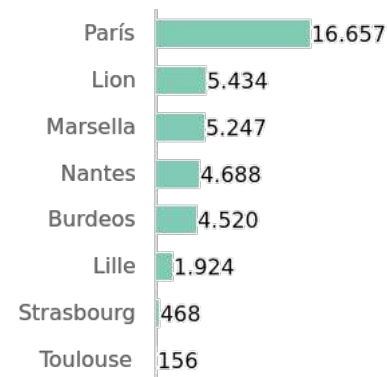


Francia

Búsquedas de vuelos (%)

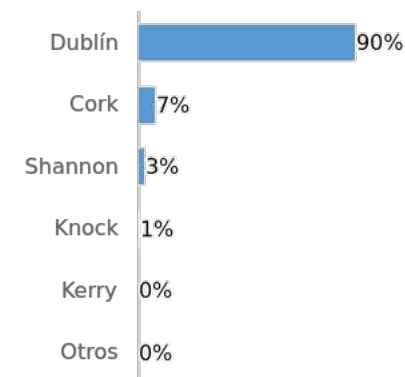


Capacidad aérea (asientos)

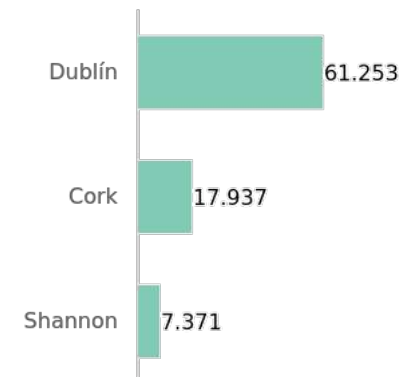


Irlanda

Búsquedas de vuelos (%)

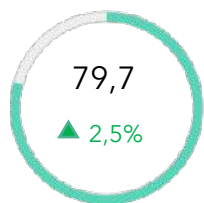


Capacidad aérea (asientos)

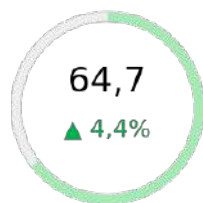




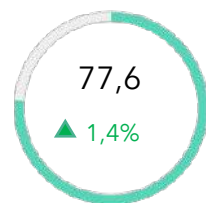
Índices de Satisfacción Lanzarote: Enero a abril 2022 (YOY% vs 2019) todos los mercados



Global



Hotel

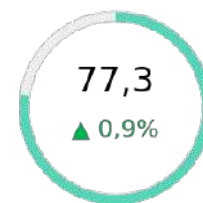


Product

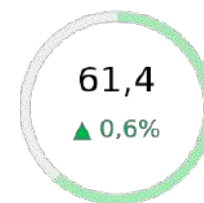


Security

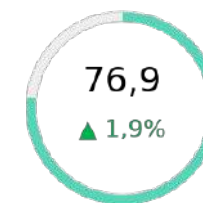
Índices de Satisfacción Lanzarote: abril 2022 (YOY% vs 2019) todos los mercados



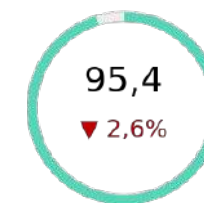
Global



Hotel



Product



Security

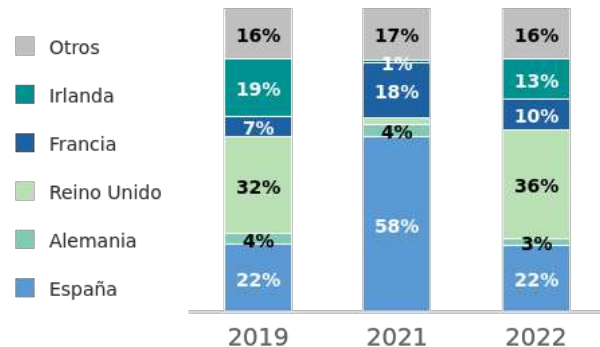
Interés en productos turísticos de Lanzarote (Cuota de menciones) todos los mercados

Producto	Acumulado anual (Enero – abril)			Invierno (Dic.-Feb.)			Primavera (Mar.-Mayo)			Verano (Jun.-Ago.)			Otoño (Sept.-Nov.)		
	2022	2021	2019	2022	2021	2019	2022	2021	2019	2022	2021	2019	2022	2021	2019
Sol y playa	20%	17%	22%	17%	21%	22%		16%	22%		18%	23%	17%	22%	
Natural	20%	17%	19%	21%	15%	18%		17%	18%		18%	18%	23%	19%	
Activo	18%	13%	18%	18%	11%	20%		15%	16%		17%	13%	17%	15%	
Cultural	12%	9%	9%	12%	8%	8%		9%	9%		10%	10%	12%	9%	
Deportivo	11%	20%	15%	12%	15%	16%		22%	15%		16%	12%	13%	14%	
Gastronómico	8%	8%	6%	8%	8%	6%		9%	7%		9%	8%	7%	8%	
Familiar	4%	6%	4%	4%	8%	4%		4%	4%		5%	6%	4%	5%	
Bienestar	3%	1%	3%	3%	1%	3%		2%	3%		3%	4%	3%	4%	
Compras	3%	4%	1%	3%	5%	1%		4%	2%		3%	2%	3%	2%	
Ocio Nocturno	2%	7%	2%	3%	8%	2%		3%	2%		2%	3%	2%	2%	

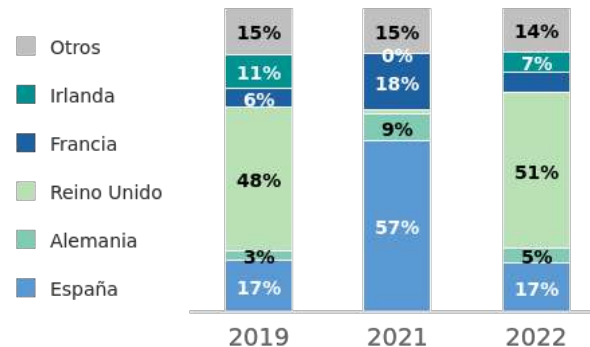


Composición de la demanda hotelera (opiniones) por origen en Lanzarote - abril 2022

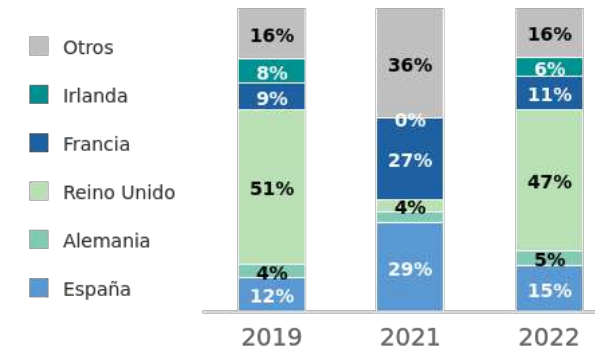
3*



4*

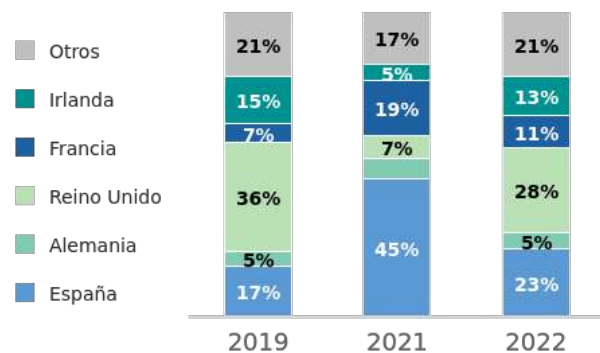


5*

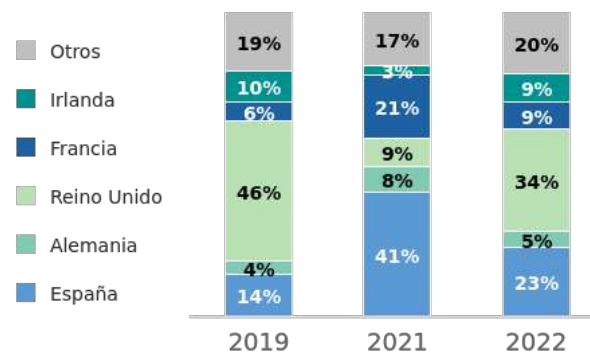


Composición de la demanda hotelera (opiniones) por origen en Lanzarote - Enero a abril 2022

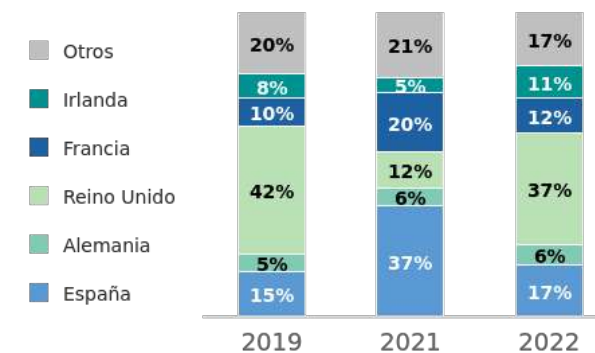
3*



4*



5*



Satisfacción Hotel - Enero - abril 2022

3*



62,5

vs 2021
-14%vs 2019
+20%

4*



65,1

vs 2021
-15%vs 2019
-5%

5*



72,2

vs 2021
+12%vs 2019
+4%



Comparativa de precios medios – Lanzarote : mayo / YOY% vs. 2019 (Precios con anticipación de un mes)

	3* Hoteles	4* Hoteles	5* Hoteles
Lanzarote	<p>101 €/noche</p> <p>20.2% periodo anterior A partir de precios de 81 hoteles de un total de 218</p>	<p>139 €/noche</p> <p>13.0% periodo anterior A partir de precios de 36 hoteles de un total de 73</p>	<p>186 €/noche</p> <p>32.9% periodo anterior A partir de precios de 10 hoteles de un total de 15</p>
Gran Canaria	<p>93 €/noche</p> <p>22.4% periodo anterior A partir de precios de 158 hoteles de un total de 478</p>	<p>138 €/noche</p> <p>19.0% periodo anterior A partir de precios de 73 hoteles de un total de 98</p>	<p>193 €/noche</p> <p>21.4% periodo anterior A partir de precios de 11 hoteles de un total de 12</p>
Tenerife	<p>82 €/noche</p> <p>17.1% periodo anterior A partir de precios de 174 hoteles de un total de 418</p>	<p>115 €/noche</p> <p>8.5% periodo anterior A partir de precios de 82 hoteles de un total de 123</p>	<p>257 €/noche</p> <p>34.5% periodo anterior A partir de precios de 32 hoteles de un total de 36</p>



Gracias

info@mabrian.com
www.mabrian.com



MABRIAN HEADQUARTERS

Carreró des Muret s/N,
07702 Maó, Menorca, Spain
+34 871 201 231



COMMERCIAL OFFICE

Av. Diagonal 512 1º 1ª,
08006 Barcelona, Spain
+34 931 968 272