



Encuesta sobre gasto turístico

Lanzarote 2018

Centro de Datos del Cabildo de Lanzarote

ÍNDICE

Presentación	2
I. MACROMAGNITUDES. GASTO TOTAL	3
En Canarias	4
Desglose del gasto total	6
II. GASTO MEDIO DIARIO	8
En Canarias	9
Según características del turista	10
Desglose	12
ANEXO	14
Ficha técnica	17
Conceptos y definiciones	18

PRESENTACIÓN

La *Encuesta sobre el Gasto Turístico* tiene como objetivo básico conocer el volumen y la estructura del gasto realizado por los turistas que pernoctan al menos una noche en cualquier tipo de alojamiento de Canarias.

Con el fin de facilitar la lectura e incrementar la difusión de los resultados para Lanzarote, el Centro de Datos del Cabildo Insular ha realizado el presente documento con comentarios, tablas y gráficos de los datos estadísticos facilitados por el Instituto Canario de Estadística (ISTAC).

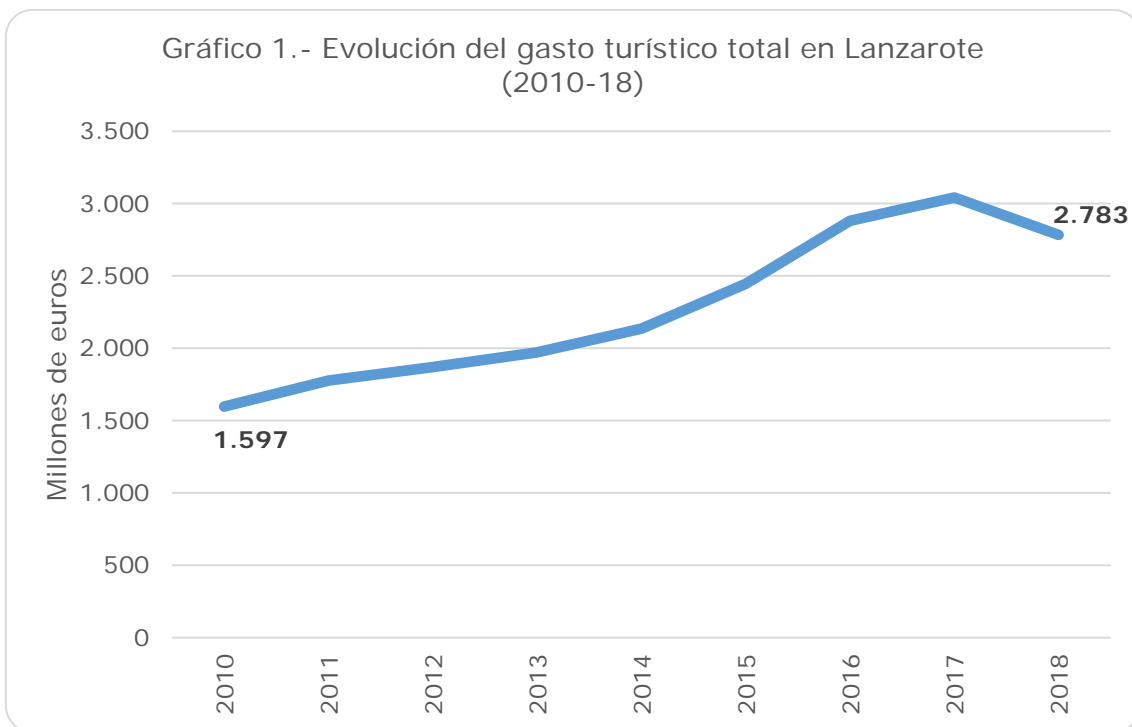
Novedad metodológica

A partir de 2018 el ISTAC, contando con el consenso los principales agentes implicados, ha implementado un nuevo cuestionario que incluye algunas diferencias metodológicas. Además de medir el turismo secundario, en la nueva metodología **desaparecen los conceptos de gasto en origen y gasto en destino**, y se realizan nuevas inclusiones destinadas a la adaptación de los alojamientos a los nuevos métodos de comercialización y la desagregación del gasto entre paquetes, vuelos y alojamientos y sus posibles combinaciones.

En el documento se ofrecen los resultados de la estimación anual de 2018 y su comparación con los datos para el periodo (2010-17).

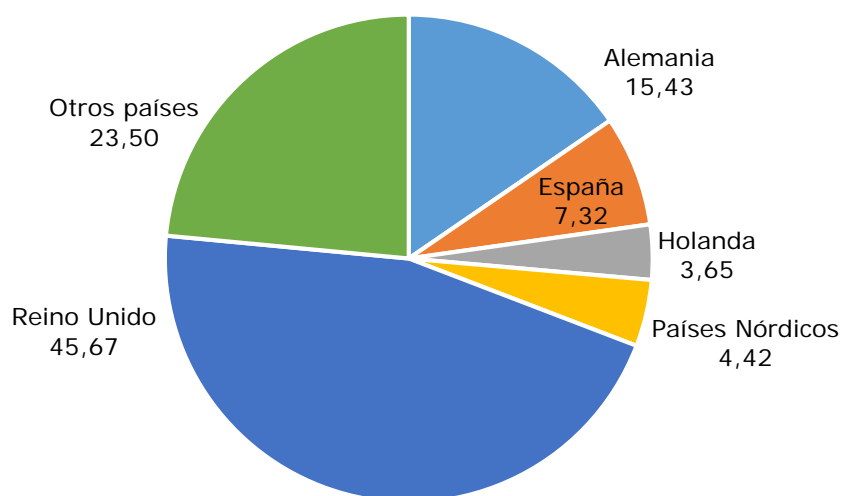
I. MACROMAGNITUDES. GASTO TOTAL

El gasto turístico total que generaron los turistas en Lanzarote durante 2018 fue de 2.783 millones de euros. Comparado con 2017 la cifra se redujo un 8,5%.



Según **países**, en 2018 los turistas de Reino Unido realizaron el 45,7% de este gasto, mientras que la participación de los alemanes fue de un 15,4% y la de los holandeses un 3,6%. A los turistas españoles le corresponde el 7,3%, y el resto de países realizó el 23,5% del gasto.

Gráfico 2.- Porcentaje del gasto total según país.
Lanzarote 2018 (%)



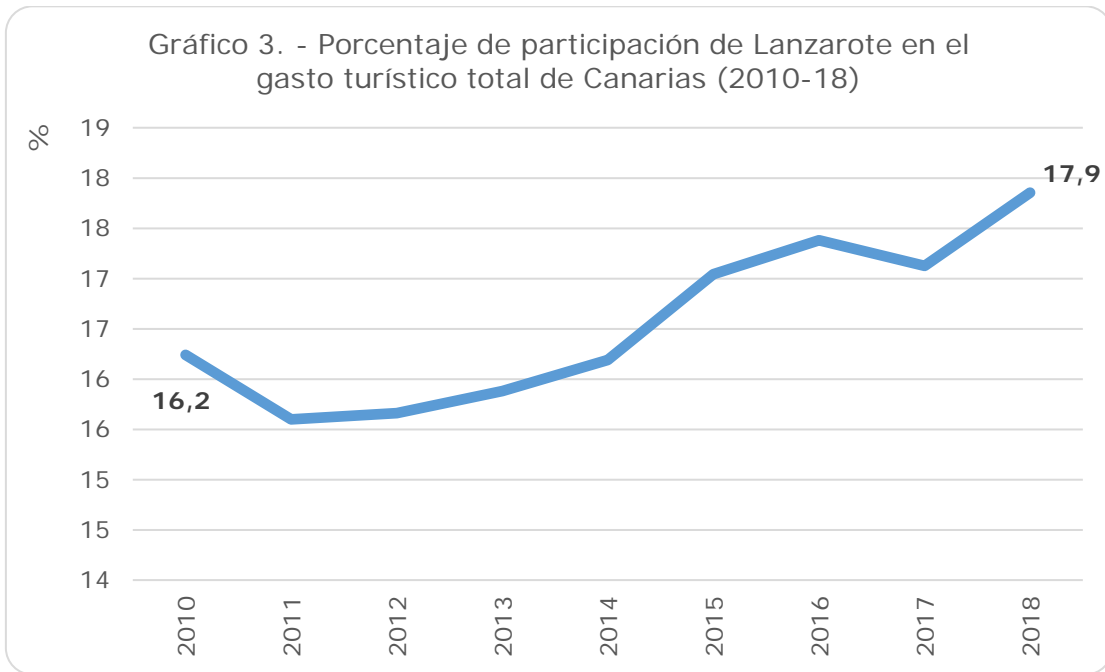
En Canarias

En el conjunto de Canarias los turistas gastaron durante 2018 un total de 15.589 millones de euros, lo que supuso una disminución del 12,2% con respecto al año anterior. **En todas las islas se redujo el gasto total, siendo Lanzarote la isla con menor decrecimiento.**

Tabla 1.- Gasto total según isla (2017-18)

ISLA	2017	2018	% variación
CANARIAS	17.764	15.589	-12,2
Lanzarote	3.042	2.783	-8,5
Fuerteventura	2.523	2.239	-11,3
Gran Canaria	5.129	4.489	-12,5
Tenerife	6.585	5.622	-14,6
La Palma	349	280	-19,7

También resulta interesante mostrar el peso de Lanzarote dentro del gasto total turístico de Canarias. **La isla tiene una cuota de casi el 18% en el conjunto regional** y, tal como se puede apreciar en el gráfico, ha registrado una evolución positiva en los últimos años.



Desglose del gasto total

La nueva metodología de cálculo de gasto que usa el Instituto Canario de Estadística (ISTAC) lo desglosa teniendo en cuenta si el turista viaja o no con paquete turístico. En concreto, durante 2018 el 59% de los turistas que viajaron a Lanzarote lo hicieron contratando paquete turístico, mientras que el 41% lo hizo sin paquete.

Tabla 2.- Desglose del gasto total en Lanzarote (2018)

CONCEPTO	Millones de €	%
TOTAL	2.783,4	100,0
PAQUETE	1.401,9	50,4
GASTO PRINCIPAL DEL ALOJAMIENTO	356,7	12,8
EXTRAS DE ALOJAMIENTO	20,7	0,7
TRANSPORTE NACIONAL / INTERNACIONAL	286,6	10,3
TRANSPORTE LOCAL	87,8	3,2
ALIMENTACIÓN	413,8	14,9
RECREACIÓN, CULTURA Y ACTIV. DEPORTIVAS	113,5	4,1
COMPRAS	89,9	3,2
OTROS	12,4	0,4

La mitad del gasto turístico total calculado en 2018 se destina al **paquete turístico**, que está constituido fundamentalmente por vuelo y alojamiento, este último con sus diversas modalidades¹.

La **alimentación** constituye el 15% de lo que gastan la totalidad de los turistas, y supuso en 2018 casi 414 millones de euros.

Otras cifras relevantes son las correspondientes al **alojamiento** y **vuelo contratados independientemente** por los turistas. Es decir, el gasto en estos conceptos se efectúa por aquellos turistas que no contrataron tales servicios a través

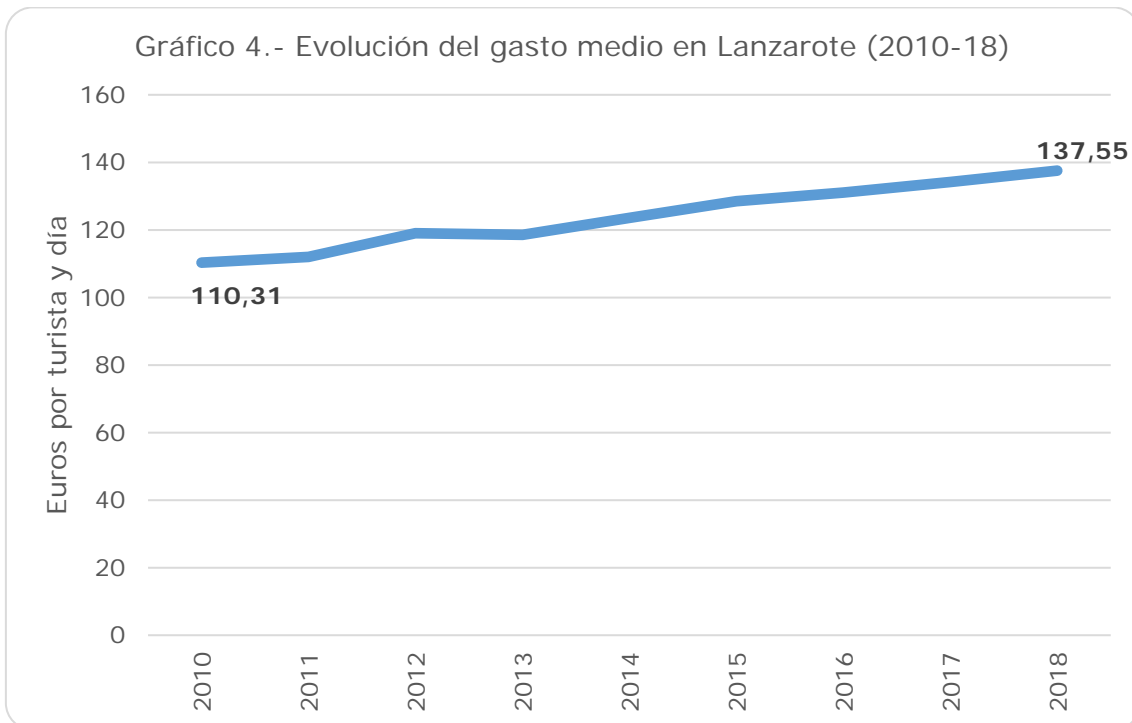
¹ Las modalidades del alojamiento son: solo alojamiento, alojamiento y desayuno, media pensión, pensión completa y todo incluido.

de paquete turístico. En el caso del vuelo la cifra es de 287 millones y para el alojamiento la cifra fue de 357.

Por último, durante 2018 los turistas gastaron en **ocio** (recreación, cultura y actividades) unos 114 millones de euros, que supuso el 4% del total. A **compras** destinaron casi 90 millones (un 3,2% del total) y una cifra similar supuso la del gasto en **transporte local** (coche de alquiler, transporte público, transfer, etc.).

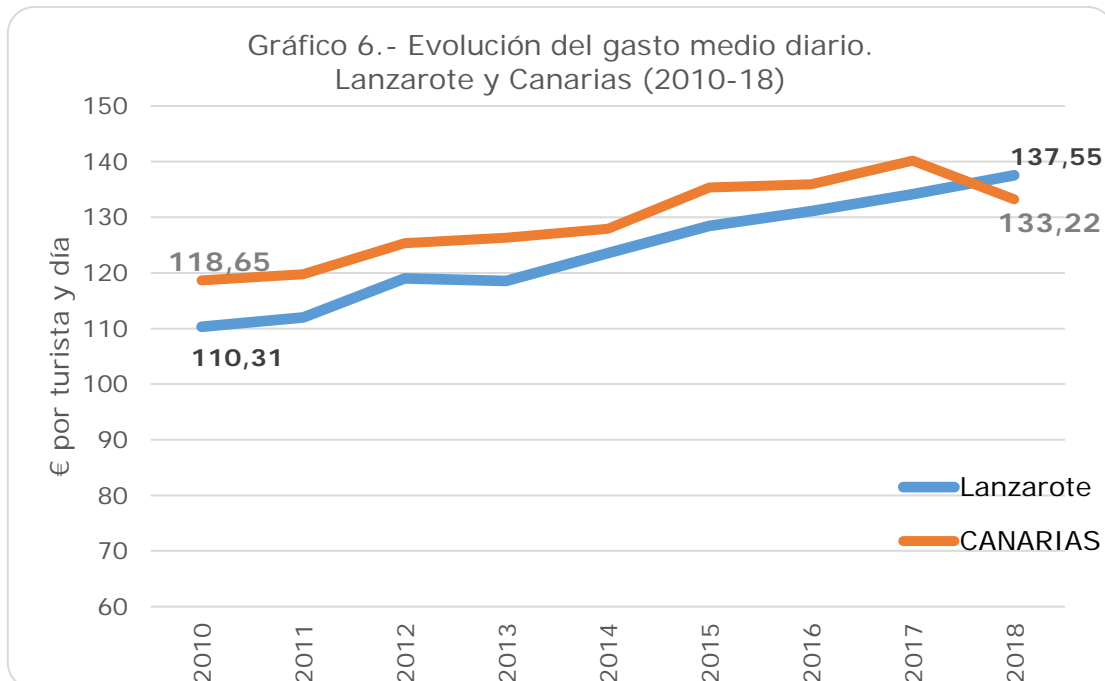
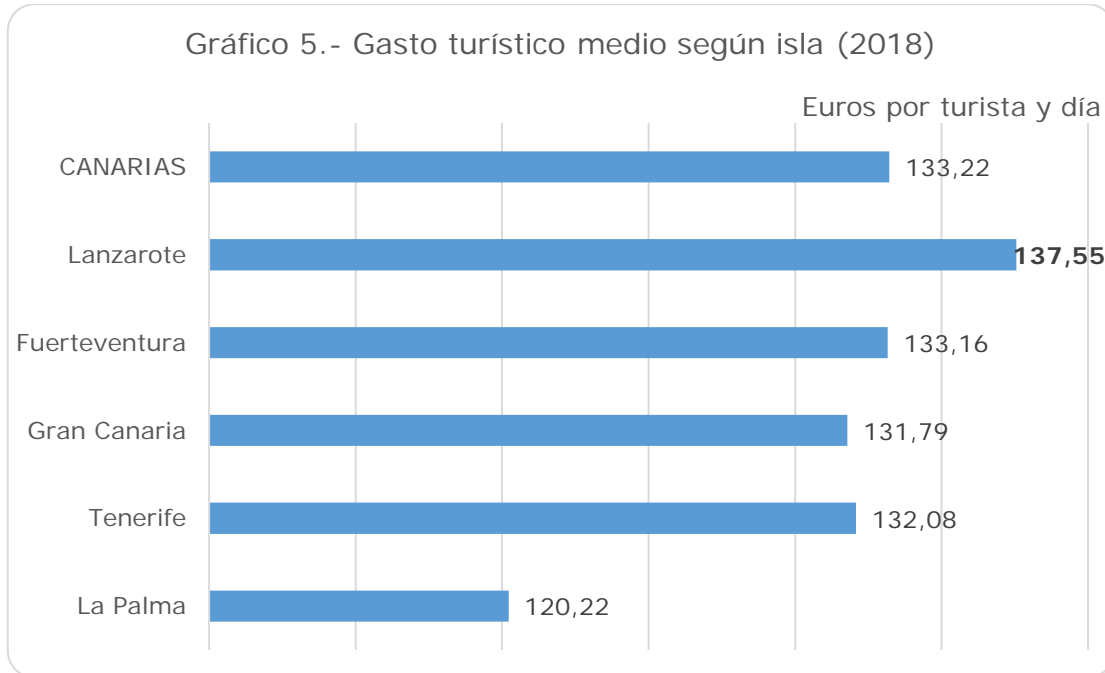
II. GASTO MEDIO DIARIO

El **gasto medio por turista y día que visitó Lanzarote durante 2018 fue de 137,55 euros**, un 2,5% superior al del año anterior.



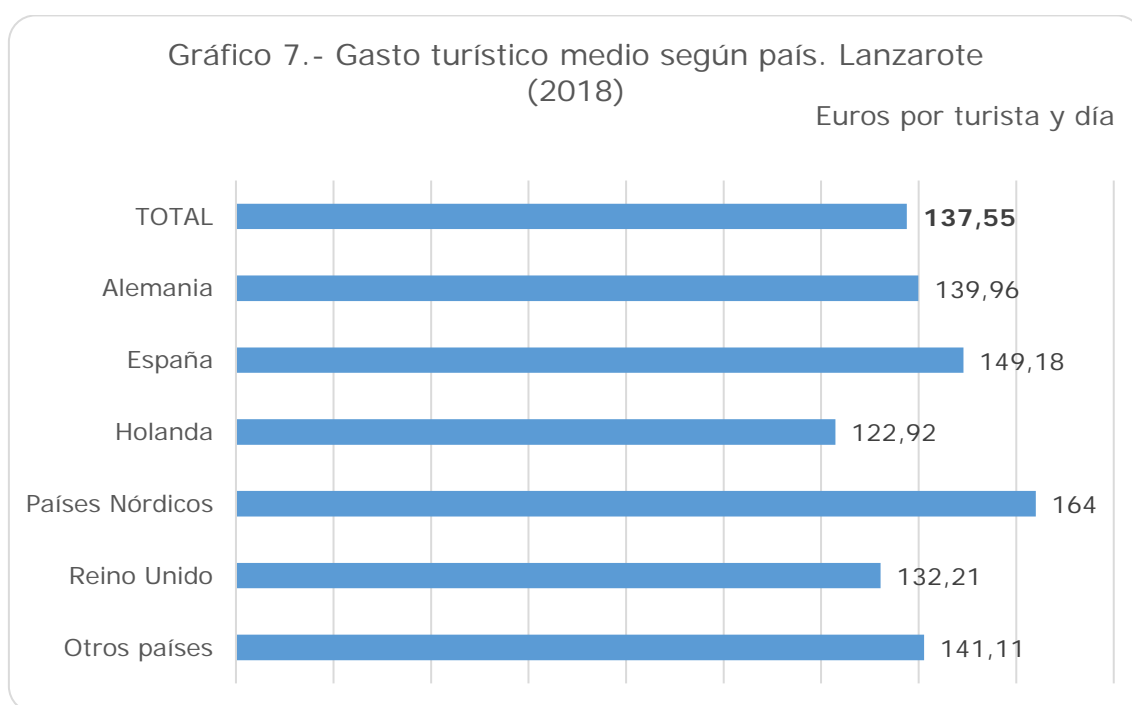
En Canarias

Lanzarote supera en 4,33 euros la cifra regional y se coloca por primera vez desde 2010 como la isla con mayor gasto medio diario por turista en el archipiélago.



Gasto medio diario según características del turista

Según **país**, el gasto medio diario es más alto entre los turistas de los Países Nórdicos y los españoles. La cifra es más baja en los holandeses y británicos.



En tabla de la página siguiente se muestran las características del gasto medio según distintas variables (país de residencia del turista, edad, actividad económica, nivel de ingresos, etc.).

Con respecto a esas variables, que aparecen en la primera columna de la tabla, se incluye la **tipología de turistas con mayor gasto (segunda columna) y la de menor gasto (cuarta columna)**.

Tabla 3.- Gasto medio diario según características del turista. Lanzarote (2018)

Estimación anual 2018				
SEGÚN...	GASTO MEDIO DIARIO POR TURISTA 137,55 €			
	Mayor gasto	€	Menor gasto	€
País de residencia	Países Nórdicos	164,00	Holanda	122,92
Sexo	Hombre	139,73	Mujer	135,29
Edad	De 16 a 44 años	146,94	Mayor de 44 años	131,90
Situación laboral	Empresarios con o sin asalariados	147,11	Estudiantes, desempleados, labores hogar	108,36
Nivel de ingresos	75.000€ o más	151,90	Menos 25.000€	123,13
Estudios	Estudios primarios	129,03	Estudios superiores	138,90
Antelación de la reserva del viaje	De 0 a 30 días	141,03	No lo sabe	92,94
Noches pernoctadas	De 1 a 7 noches	149,73	Más de 15 noches	72,21
Uso de paquete turístico	Viaja con paquete turístico	150,95	No viaja con paquete turístico	118,35
Alojamiento con paquete turístico	Hotel 5*	212,76	Vivienda o habitación alquilada a un particular	140,41
Alojamiento sin paquete turístico	Hotel 5*	218,42	Vivienda propia o de amigos o familiares	72,00

Desglose del gasto medio diario por turista

La nueva metodología de cálculo de gasto que usa el ISTAC lo desglosa teniendo en cuenta si el turista viaja o no con paquete turístico. El paquete turístico está constituido fundamentalmente por vuelo y alojamiento, este último con sus diversas modalidades². En concreto, durante 2018 el 59% de los turistas que viajaron a Lanzarote lo hicieron contratando paquete turístico, mientras que el 41% lo hizo sin paquete. Teniendo en cuenta el uso o no del paquete turístico, el gasto medio diario se desglosa de la siguiente forma:

Tabla 4.- Desglose del gasto medio diario. Lanzarote (2018). Euros

CONCEPTO	Viaja con paquete turístico	No viaja con paquete turístico
PAQUETE	119,74	0,00
ALOJAMIENTO	0,57	41,41
Gasto principal del alojamiento	0,00	39,58
Extras de alojamiento	0,57	1,83
TRANSPORTE NACIONAL / INTERNACIONAL	0,00	35,06
TRANSPORTE LOCAL	3,09	5,79
ALIMENTACIÓN	16,62	24,93
Supermercados	4,51	7,59
Restaurantes, cafeterías	12,11	17,34
RECREACIÓN, CULTURA Y ACTIV. DEPORTIVAS	5,89	5,67
COMPRAS	4,49	4,91
OTROS	0,55	0,58
TOTAL	150,95	118,35

Los que viajan con paquete turístico efectúan un gasto medio diario de 150,95 euros, el 80% del cual se destina a abonar el paquete turístico, es decir, el vuelo y el alojamiento en sus posibles modalidades. Otra parte importante del gasto,

² Las modalidades del alojamiento son: solo alojamiento, alojamiento y desayuno, media pensión, pensión completa y todo incluido.

aproximadamente el 11%, se destina a alimentación (principalmente restaurantes y cafeterías). El resto del gasto medio diario de estos turistas se emplea en ocio, compras y transporte local (vehículos de alquiler, transporte público, etc.).

Los que no viajan con paquete turístico realizan un gasto medio diario de 118,35 euros, el 35% del cual se destina a abonar el alojamiento en sus posibles modalidades y 30% al vuelo. Estos turistas destinan mayor gasto a la alimentación, concretamente el 21% del total. Y también al transporte local (vehículos de alquiler, transporte público, etc.). El gasto dedicado a ocio y compras es similar al del turista que viaje con paquete turístico.

ANEXO

Evolución del gasto medio por turista y día según trimestre y estimación anual. Lanzarote (2010 - 18)

AÑO / TRIMESTRE	Gasto medio por turista y día (€)
2018	137,55
2018 4T	148,27
2018 3T	152,27
2018 2T	129,50
2018 1T	119,57
2017	134,14
2017 4T	142,94
2017 3T	132,20
2017 2T	125,42
2017 1T	135,29
2016	131,08
2016 4T	141,11
2016 3T	133,41
2016 2T	122,38
2016 1T	126,54
2015	128,47
2015 4T	129,22
2015 3T	135,00
2015 2T	124,31
2015 1T	124,43
2014	123,58
2014 4T	131,97
2014 3T	124,12
2014 2T	119,30
2014 1T	118,89
2013	118,53
2013 4T	124,63
2013 3T	117,49
2013 2T	113,33
2013 1T	117,91
2012	119,02
2012 4T	122,95
2012 3T	120,93
2012 2T	118,19
2012 1T	113,65
2011	112,01
2011 4T	114,14
2011 3T	113,33
2011 2T	111,90
2011 1T	108,63
2010	110,31
2010 4T	110,54
2010 3T	112,23
2010 2T	112,95
2010 1T	105,52

Tabla de gasto medio por turista y día. Lanzarote 2018 (Estimación anual)

	Euros
TOTAL	137,55
País de residencia	
Alemania	139,96
España	149,18
Holanda	122,92
Países Nórdicos	164
Reino Unido	132,21
Otros países	141,11
Sexo	
Hombre	139,73
Mujer	135,29
Edad	
De 16 a 44 años	146,94
Mayor de 44 años	131,9
Situación laboral	
Asalariado, ayuda negocio familiar o prácticas remuneradas	146,41
Empresario con o sin asalariados	147,11
Estudiante, desempleado o labores del hogar, cuidado de niños o dependientes	108,36
Jubilado, prejubilado o ha cesado su actividad laboral	113,2
Otros tipos de inactividad (rentista, etc.)	117,75
Nivel de ingresos	
Menos de 25.000€	123,13
25.000€ - 49.999€	132,15
50.000€ - 74.999€	142,34
75.000€ o más	151,9
Nivel de estudios	
Sin estudios	129,63
Estudios primarios	129,03
Estudios secundarios	136,4
Estudios superiores	138,9
Antelación de la reserva del viaje	
De 0 a 30 días	141,03
1-2 meses	136,47
Más de 3 meses	137,15
No lo sabe	92,94
Noches pernoctadas	
De 1 a 7 noches	149,73
De 8 a 15 noches	122,15
Más de 15 noches	72,21

FICHA TÉCNICA

Los datos del informe están referidos a la *Encuesta sobre Gasto Turístico 2018 (Estimación anual)*, realizada por el Instituto Canario de Estadística (ISTAC) cuyas características técnicas son las siguientes:

- **Ámbito poblacional:** La población objeto de estudio está compuesta por el total de turistas de 16 y más años entrados en Lanzarote durante el período de referencia. Se considerará como turismo entrante tanto al de origen internacional como al de origen nacional. Por lo tanto, queda excluido de la población objeto de estudio el turismo interno, entendido éste como el compuesto por los ciudadanos residentes en la Comunidad Autónoma de Canarias.
- **Ámbito temporal:** El ámbito de análisis temporal de la encuesta es el trimestral y el anual. Respecto al trabajo de campo se realiza con carácter discontinuo en las fechas y las periodicidades que marca el ISTAC a partir de las programaciones de vuelos y de las autorizaciones otorgadas por los aeropuertos para la utilización de sus dependencias.
- **Ámbito geográfico:** isla de Lanzarote.
- **Tamaño de la muestra:** 6.715 entrevistas realizadas en el año 2018.
- **Error muestral máximo:** la muestra definida para un nivel de confianza del 95 por ciento y de probabilidades ($p=q=50$), supone un error para datos globales de $\pm 1,19$ %.
- **Tipo de muestreo:** Para el conjunto de Canarias se ha utilizado un muestreo bietápico de conglomerados con estratificación de las unidades de primera etapa. Las unidades de primera etapa (o unidades primarias de muestreo, UPM) son los aeropuertos canarios con tráfico internacional/comunitario y las de segunda etapa (o unidades secundarias de muestreo, USM) las constituyen los países de destino de los vuelos. La estratificación de las UPM se produce mediante el cruce de las variables *nacionalidad* y *aeropuerto*. Dentro de estas unidades de segunda etapa se realiza una selección aleatoria de las unidades informantes. La última unidad de selección es el país de destino y la unidad de observación son los turistas mayores de 16 años. Para mayor información, consultar documento de metodología del ISTAC.
- **Lugar de la entrevista:** Aeropuerto de Lanzarote.

CONCEPTOS Y DEFINICIONES

Gasto (GT): Se entiende con este término todo el consumo efectuado por una persona calificada como turista durante su desplazamiento y estancia en el lugar de destino. Por lo tanto, quedan excluidas del gasto en bienes inmuebles realizados en Canarias por los turistas.

El gasto incluye los siguientes conceptos:

Paquete turístico

- **Vuelo:** se entiende por vuelo el trayecto o trayectos realizados por vía aérea entre el país de origen del visitante y algún aeropuerto de destino ubicado en Canarias, así como los trayectos aeropuerto-alojamiento-aeropuerto, vuelo aéreo o marítimo entre islas, etc. En la totalidad de los casos, el vuelo aéreo desde y hasta el país de procedencia está abonado en el origen.
- **Alojamiento:** en cualquiera de los tipos de hospedaje de la Comunidad Autónoma Canaria.
- **Servicios auxiliares** (lavandería, etc.)

Transporte

- Pasajes entre islas.
- Taxi, transfer, VTC.
- Rent a car y combustible.
- Autobuses regulares o tranvía.

Alimentación

- Compras alimenticias en supermercados o similares.
- Restaurantes, cafeterías o similares.

Otros gastos

- Que incluye los siguientes conceptos: salud, servicios personales, gastos farmacéuticos y otros gastos.

Ocio

- Excursiones o servicio de guía turística.
- Actividades o eventos deportivos.
- Actividades o espectáculos culturales.
- Parques de ocio o atracciones.
- Discotecas y pubs.
- SPA, tratamientos de belleza o salud.
- Compras de bienes.
- Compras no alimenticias (souvenirs, etc.)
- Bienes inmuebles.
- Otras compras de valor (coches, obras de arte)